

Estado de Situación Financiera
Al 30 de Septiembre de 2016 y Al 30 de Septiembre de 2015
(Pesos)

Ente Público: _____

INSTITUTO NACIONAL PARA LA EVALUACIÓN DE LA EDUCACIÓN

CONCEPTO	2016	2015	Variación	CONCEPTO	2016	2015	Variación
ACTIVO				PASIVO			
Activo Circulante				Pasivo Circulante			
Efectivo y Equivalentes	65,718,671	107,037,019	-41,318,348	Cuentas por Pagar a Corto Plazo	18,818,750	11,105,432	7,713,318
Derechos a Recibir Efectivo o Equivalentes	239,120,339	174,138,402	64,981,937	Documentos por Pagar a Corto Plazo	0	0	0
Derechos a Recibir Bienes o Servicios	0	0	0	Porción a Corto Plazo de la Deuda Pública a Largo Plazo	0	0	0
Inventarios	0	0	0	Títulos y Valores a Corto Plazo	0	0	0
Almacenes	567,606	3,049,825	-2,482,219	Pasivos Diferidos a Corto Plazo	0	0	0
Estimación por Pérdida o Deterioro de Activos	0	0	0	Fondos y Bienes de Terceros en Garantía y/o Administración a Corto Plazo	4,000	8,000	-4,000
Otros Activos Circulantes	0	0	0	Provisiones a Corto Plazo	0	0	0
Total de Activos Circulantes	305,406,616	284,225,246	21,181,370	Otros Pasivos a Corto Plazo	0	0	0
				Total de Pasivos Circulantes	18,822,750	11,113,432	7,709,318
Activo No Circulante				Pasivo No Circulante			
Inversiones Financieras a Largo Plazo	0	0	0	Cuentas por Pagar a Largo Plazo	0	0	0
Derechos a Recibir Efectivo o Equivalentes a Largo	0	0	0	Documentos por Pagar a Largo Plazo	0	0	0
Bienes Inmuebles, Infraestructura y Construcciones en	0	0	0	Deuda Pública a Largo Plazo	0	0	0
Bienes Muebles	68,900,949	64,207,416	4,693,533	Pasivos Diferidos a Largo Plazo	0	0	0
Activos Intangibles	0	0	0	Fondos y Bienes de Terceros en Garantía y/o en Administración a Largo Plazo	0	0	0
Depreciación, Deterioro y Amortización Acumulada de	-40,431,555	-37,511,483	-2,920,072	Provisiones a Largo Plazo	0	0	0
Activos Diferidos	0	0	0	Total de Pasivos No Circulantes	0	0	0
Estimación por Pérdida o Deterioro de Activos no	0	0	0				
Otros Activos no Circulantes	0	0	0	TOTAL DEL PASIVO	18,822,750	11,113,432	7,709,318
Total de Activos No Circulantes	28,469,394	26,695,933	1,773,461	HACIENDA PÚBLICA/ PATRIMONIO			
TOTAL DEL ACTIVO	333,876,010	310,921,179	22,954,831	Hacienda Pública/Patrimonio Contribuido	67,425,075	62,519,907	4,905,168
				Aportaciones	67,425,075	62,519,907	4,905,168
				Donaciones de Capital	0	0	0
				Actualización de la Hacienda Pública / Patrimonio	0	0	0
				Hacienda Pública/Patrimonio Generado	247,425,894	237,038,844	10,387,050
				Resultados del Ejercicio (Ahorro / Desahorro)	273,721,568	262,374,753	11,346,815
				Resultados de Ejercicios Anteriores	-29,626,589	-26,073,738	-3,552,851
				Revaluos	0	0	0
				Reservas	0	0	0
				Rectificaciones de Resultados de Ejercicios Anteriores	3,330,915	737,829	2,593,086
				Exceso o Insuficiencia en la Actualización de la Hacienda Pública/Patrimonio	202,291	248,996	-46,705
				Resultado por Posición Monetaria	0	0	0
				Resultado por Tenencia de Activos Monetarios	202,291	248,996	-46,705
				Total Hacienda Pública/ Patrimonio	315,053,260	299,807,747	15,245,513
				TOTAL DEL PASIVO Y HACIENDA PÚBLICA / PATRIMONIO	333,876,010	310,921,179	22,954,831

Autorizó

Lic. Miguel Ángel de Jesús López Reyes
Titular de la Unidad de Administración

Elaboró

Lic. Sergio Alberto Ferrer Pérez
Director General de Administración y Finanzas

Estado de Actividades
Al 30 de Septiembre de 2016 y Al 30 de Septiembre de 2015
(Pesos)

Ente Público:

INSTITUTO NACIONAL PARA LA EVALUACIÓN DE LA EDUCACIÓN

Concepto	2016	2015	Variación	Concepto	2016	2015	Variación
INGRESOS Y OTROS BENEFICIOS				GASTOS Y OTRAS PÉRDIDAS			
Ingresos de la Gestión	0	0	0	Gastos de Funcionamiento	520,217,226	469,571,860	50,645,366
Impuestos	0	0	0	Servicios Personales	336,629,051	271,498,344	65,130,707
Cuotas y Aportaciones de Seguridad Social	0	0	0	Materiales y Suministros	12,015,589	5,152,283	6,863,306
Contribuciones de Mejoras	0	0	0	Servicios Generales	171,572,586	192,921,233	-21,348,647
Derechos	0	0	0				
Productos de Tipo Corriente	0	0	0	Transferencias, Asignaciones, Subsidios y Otras Ayudas	8,820,364	27,917,141	-19,096,777
Aprovechamientos de Tipo Corriente	0	0	0	Transferencias Internas y Asignaciones al Sector Público	0	0	0
Ingresos por Venta de Bienes y Servicios	0	0	0	Transferencias al Resto del Sector Público	0	0	0
Ingresos no Comprendidos en las Fracciones de la Ley de Ingresos Causados en Ejercicios Fiscales Anteriores	0	0	0	Subsidios y Subvenciones	0	0	0
				Ayudas Sociales	1,359,438	25,085,064	-23,725,626
Participaciones, Aportaciones, Transferencias, Asignaciones, Subsidios y Otras Ayudas	808,382,825	756,816,946	51,565,879	Pensiones y Jubilaciones	0	0	0
Participaciones y Aportaciones	0	0	0	Transferencias a Fideicomisos, Mandatos y Contratos Análogos	5,000,000	0	5,000,000
Transferencias, Asignaciones, Subsidios y Otras ayudas	808,382,825	756,816,946	51,565,879	Transferencias a la Seguridad Social	0	0	0
				Donativos	0	0	0
Otros Ingresos y Beneficios	1,137,566	8,957,596	-7,820,030	Transferencias al Exterior	2,460,926	2,832,077	-371,151
Ingresos Financieros	1,132,506	2,908,384	-1,775,878				
Incremento por Variación de Inventarios	0	0	0	Participaciones y Aportaciones	0	0	0
Disminución del Exceso de Estimaciones por Pérdida o	0	0	0	Participaciones	0	0	0
Disminución del Exceso de Provisiones	0	0	0	Aportaciones	0	0	0
Otros Ingresos y Beneficios Varios	5,060	6,049,212	-6,044,152	Convenios	0	0	0
Total de Ingresos y Otros Beneficios	809,520,391	765,774,542	43,745,849				
				Intereses, Comisiones y Otros Gastos de la Deuda Pública	0	0	0
				Intereses de la Deuda Pública	0	0	0
				Comisiones de la Deuda Pública	0	0	0
				Gastos de la Deuda Pública	0	0	0
				Costo por Coberturas	0	0	0
				Apoyos Financieros	0	0	0
				Otros Gastos y Pérdidas Extraordinarias	6,761,233	5,910,788	850,445
				Estimaciones, Depreciaciones, Deterioros, Obsolescencia y Provisiones	6,744,240	5,814,456	929,784
				Disminución de Inventarios	0	0	0
				Aumento por Insuficiencia de Estimaciones por Pérdida o	0	0	0
				Aumento por Insuficiencia de Provisiones	0	0	0
				Otros Gastos	16,993	96,332	-79,339
				Inversión Pública	0	0	0
				Inversión Pública no Capitalizable	0	0	0
				Total de Gastos y Otras Pérdidas	535,798,823	503,399,789	32,399,034
				Resultados del Ejercicio (Ahorro/Desahorro)	273,721,568	262,374,753	11,346,815

Autoriza

Lic. Miguel Ángel de Jesús López Reyes
Titular de la Unidad de Administración

Elabora


Lic. Sergio Roberto Ferrás Pérez
Director General de Administración y Finanzas

Estado de Variación en la Hacienda Pública
Del 1 de Enero al 30 de Septiembre de 2016
(pesos)

Ente Público: _____


INSTITUTO NACIONAL PARA LA EVALUACIÓN DE LA EDUCACIÓN

Concepto	Hacienda Pública/Patrimonio Contribuido	Hacienda Pública/Patrimonio Generado de Ejercicios Anteriores	Hacienda Pública/Patrimonio Generado del Ejercicio	Ajustes por Cambios de Valor	TOTAL
Hacienda Pública/Patrimonio Neto Final del Ejercicio 2015	72,694,595	-24,969,141	-8,940,659	248,996	39,033,791
Cambios en la Hacienda Pública/Patrimonio Neto del Ejercicio	118,288	0	0	0	118,288
Aportaciones	118,288	0	0	0	118,288
Donaciones de Capital	0	0	0	0	0
Actualización de la Hacienda Pública/Patrimonio	0	0	0	0	0
Variaciones de la Hacienda Pública/Patrimonio Neto del Ejercicio	-5,387,808	-1,326,533	282,662,227	-46,705	275,901,181
Resultados del Ejercicio (Ahorro/Desahorro)	0	0	273,721,568	0	273,721,568
Resultados de Ejercicios Anteriores	-5,387,808	-1,326,533	8,940,659	-46,705	2,179,613
Revalúos	0	0	0	0	0
Reservas	0	0	0	0	0
Saldo Neto en la Hacienda Pública / Patrimonio Enero 2016	67,425,075	-26,295,674	273,721,568	202,291	315,053,260



Lic. Miguel Ángel de Jesús López Reyes
Titular de la Unidad de Administración

Elaboró




Lic. Sergio Alberto Ferráez Pérez
Director General de Administración y Finanzas

Estado Analítico del Activo
Del 1 de Enero al 30 de Septiembre de 2016
(Pesos)


Ente Público: _____

INSTITUTO NACIONAL PARA LA EVALUACIÓN DE LA EDUCACIÓN

Concepto	Saldo Inicial	Cargos del Periodo	Abonos del Periodo	Saldo Final	Variación del Periodo
	1	2	3	4 = (1+2-3)	(4-1)
ACTIVO					
Activo Circulante	139,009,391	4,025,401,618	3,859,004,393	305,406,616	166,397,225
Efectivo y Equivalentes	135,119,242	2,994,445,443	3,063,846,014	65,718,671	-69,400,571
Derechos a Recibir Efectivo o Equivalentes	529,065	1,027,580,649	788,989,374	239,120,339	238,591,275
Derechos a Recibir Bienes o Servicios	0	0	0	0	0
Inventarios	0	0	0	0	0
Almacenes	3,361,084	3,375,526	6,169,005	567,606	-2,793,479
Estimación por Pérdida o Deterioro de Activos Circulantes	0	0	0	0	0
Otros Activos Circulantes	0	0	0	0	0
Activo No Circulante	35,164,212	37,123,609	43,818,427	28,469,395	-6,694,818
Inversiones Financieras a Largo Plazo	0	0	0	0	0
Derechos a Recibir Efectivo o Equivalentes a Largo Plazo	0	0	0	0	0
Bienes Inmuebles, Infraestructura y Construcciones en Proceso	0	0	0	0	0
Bienes Muebles	74,252,438	22,700,077	28,051,566	68,900,950	-5,351,489
Activos Intangibles	0	0	0	0	0
Depreciación, Deterioro y Amortización Acumulada de Bienes	-39,088,226	14,423,532	15,766,861	-40,431,555	-1,343,329
Activos Diferidos	0	0	0	0	0
Estimación por Pérdida o Deterioro de Activos no Circulantes	0	0	0	0	0
Otros Activos no Circulantes	0	0	0	0	0
TOTAL DEL ACTIVO	174,173,603	4,062,525,227	3,902,822,820	333,876,010	159,702,407

Autorizó


Lic. Miguel Ángel de Jesús López Reyes
Titular de la Unidad de Administración

Elaboró


Lic. Sergio Alberto Ferrer Pérez
Director General de Administración y Finanzas

Estado Analítico de la Deuda y Otros Pasivos
Del 1 de Enero al 30 de Septiembre de 2016
(Pesos)

Ente Público:

INSTITUTO NACIONAL PARA LA EVALUACIÓN DE LA EDUCACIÓN

Denominación de las Deudas	Moneda de Contratación	Institución o País Acreedor	Saldo Inicial del Periodo	Saldo Final del Periodo
DEUDA PÚBLICA				
Corto Plazo				
Deuda Interna			0	0
Instituciones de Crédito			0	0
Títulos y Valores			0	0
Arrendamientos Financieros			0	0
Deuda Externa			0	0
Organismos Financieros Internacionales			0	0
Deuda Bilateral			0	0
Títulos y Valores			0	0
Arrendamientos Financieros			0	0
Subtotal Corto Plazo			0	0
Largo Plazo				
Deuda Interna			0	0
Instituciones de Crédito			0	0
Títulos y Valores			0	0
Arrendamientos Financieros			0	0
Deuda Externa			0	0
Organismos Financieros Internacionales			0	0
Deuda Bilateral			0	0
Títulos y Valores			0	0
Arrendamientos Financieros			0	0
Subtotal Largo Plazo			0	0
Otros Pasivos			135,139,812	18,822,750
Total Deuda y Otros Pasivos			135,139,812	18,822,750

Autorizó

Lic. Miguel Ángel de Jesús López Reyes
Titular de la Unidad de Administración

Elaboró

Lic. Sergio Alberto Ferrández Pérez
Director General de Administración y Finanzas


Estado de Flujos de Efectivo
Al 30 de Septiembre de 2016 y Al 30 de Septiembre de 2015
(Pesos)

Ente Público:

INSTITUTO NACIONAL PARA LA EVALUACIÓN DE LA EDUCACIÓN


Concepto	2016	2015	Variación	Concepto	2016	2015	Variación
Flujos de Efectivo de las Actividades de Gestión				Flujos de Efectivo de las Actividades de Inversión			
Origen	809,520,391	765,774,542	43,745,849	Origen	113,088	0	113,088
Impuestos	0	0	0	Contribuciones de Capital	0	0	0
Contribuciones de mejoras	0	0	0	Bienes Inmuebles, Infraestructura y Construcciones en Proceso	0	0	0
Derechos	0	0	0	Bienes Muebles	113,088	0	113,088
Productos de Tipo Corriente	0	0	0	Otros	0	0	0
Aprovechamientos de Tipo Corriente	0	0	0	Aplicación	113,088	0	113,088
Ingresos por Venta de Bienes y Servicios	0	0	0	Bienes Inmuebles, Infraestructura y Construcciones en Proceso	0	0	0
Ingresos no Comprendidos en las Fracciones de la Ley de Ingresos Causados en Ejercicios Fiscales Anteriores Pendientes de	0	0	0	Bienes Muebles	113,088	0	113,088
Participaciones y Aportaciones	0	0	0	Otros	0	0	0
Transferencias, Asignaciones y Subsidios y Otras ayudas	808,382,825	756,816,946	51,565,879	Flujos Netos de Efectivo por Actividades de Inversión	0	0	0
Otros Ingresos y Beneficios	1,137,566	8,957,596	-7,820,030				
Aplicación	529,054,583	495,973,535	33,081,048	Flujo de Efectivo de las Actividades de Financiamiento			
Servicios Personales	336,629,051	271,498,344	65,130,707	Origen	5,041,958	0	5,041,958
Materiales y Suministros	12,015,589	3,540,485	8,475,104	Endeudamiento Neto	5,041,958	0	5,041,958
Servicios Generales	171,572,586	192,921,233	-21,348,647	Interno	5,041,958	0	5,041,958
Transferencias Internas y Asignaciones al Sector Público	0	0	0	Externo	0	0	0
Transferencias al resto del Sector Público	0	0	0	Disminución de Activos Financieros	0	0	0
Subsidios y Subvenciones	0	0	0	Incremento de Otros Pasivos	0	0	0
Ayudas Sociales	1,359,438	25,085,064	-23,725,626	Aplicación	354,908,337	190,927,876	163,980,461
Pensiones y Jubilaciones	0	0	0	Servicios de la Deuda	0	0	0
Transferencias a Fideicomisos, Mandatos y Contratos Análogos	5,000,000	0	5,000,000	Interno	0	0	0
Transferencias a la Seguridad Social	0	0	0	Externo	0	0	0
Donativos	0	0	0	Incremento de Activos Financieros	238,591,275	153,784,215	84,807,060
Transferencias al Exterior	2,460,926	2,832,077	-371,151	Disminución de Otros Pasivos	116,317,062	37,143,661	79,173,401
Participaciones	0	0	0	Flujos netos de Efectivo por Actividades de Financiamiento	-349,866,379	-190,927,876	-158,938,503
Aportaciones	0	0	0				
Convenios	0	0	0	Incremento/Disminución Neta en el Efectivo y Equivalentes Al Efectivo	-69,400,571	78,873,131	-148,273,702
Otros Gastos	16,993	96,332	-79,339				
Flujos Netos de Efectivo por Actividades de Operación	280,465,808	269,801,007	10,664,801				

Autorizó



Lic. Miguel Ángel de Jesús López Reyes
Titular de la Unidad de Administración

Elaboró



Lic. Sergio Alberto Ferrás Pérez
Director General de Administración y Finanzas