

Estado de Situación Financiera
Al 31 de Marzo de 2016 y al 31 de Marzo de 2015
(Pesos)

Ente Público:

INSTITUTO NACIONAL PARA LA EVALUACIÓN DE LA EDUCACIÓN

CONCEPTO	2016	2015	Variación	CONCEPTO	2016	2015	Variación
ACTIVO				PASIVO			
Activo Circulante				Pasivo Circulante			
Efectivo y Equivalentes	48,572,481	5,276,076	43,296,405	Cuentas por Pagar a Corto Plazo	15,820,066	8,026,718	7,793,348
Derechos a Recibir Efectivo o Equivalentes	77,625,015	78,338,640	-713,625	Documentos por Pagar a Corto Plazo	0	0	0
Derechos a Recibir Bienes o Inventarios	0	0	0	Porción a Corto Plazo de la Deuda Pública a Largo	0	0	0
Inventarios	0	0	0	Títulos y Valores a Corto Plazo	0	0	0
Almacenes	2,678,849	4,733,408	-2,054,559	Pasivos Diferidos a Corto Plazo	0	0	0
Estimación por Pérdida o Otros Activos Circulantes	0	0	0	Fondos y Bienes de Terceros en Garantía y/o	8,000	12,000	-4,000
				Provisiones a Corto Plazo	0	0	0
				Otros Pasivos a Corto Plazo	0	0	0
Total de Activos	128,876,345	88,348,125	40,528,221	Total de Pasivos Circulantes	15,828,066	8,038,718	7,789,348
Activo No Circulante				Pasivo No Circulante			
Inversiones Financieras a	0	0	0	Cuentas por Pagar a Largo Plazo	0	0	0
Derechos a Recibir Efectivo	0	0	0	Documentos por Pagar a Largo Plazo	0	0	0
Bienes Inmuebles,	0	0	0	Deuda Pública a Largo Plazo	0	0	0
Bienes Muebles	74,252,438	64,207,416	10,045,022	Pasivos Diferidos a Largo Plazo	0	0	0
Activos Intangibles	0	0	0	Fondos y Bienes de Terceros en Garantía y/o en	0	0	0
Depreciación, Deterioro y	-41,336,437	-33,635,179	-7,701,258	Provisiones a Largo Plazo	0	0	0
Activos Diferidos	0	0	0	Total de Pasivos No Circulantes	0	0	0
Estimación por Pérdida o Otros Activos no	0	0	0	TOTAL DEL PASIVO	15,828,066	8,038,718	7,789,348
Total de Activos No	32,916,001	30,572,237	2,343,764	HACIENDA PÚBLICA/ PATRIMONIO			
TOTAL DEL ACTIVO	161,792,346	118,920,362	42,871,985	Hacienda Pública/Patrimonio Contribuido	72,694,595	62,519,907	10,174,688
				Aportaciones	72,694,595	62,519,907	10,174,688
				Donaciones de Capital	0	0	0
				Actualización de la Hacienda Pública / Patrimonio	0	0	0
				Hacienda Pública/Patrimonio Generado	73,020,689	48,112,742	24,907,947
				Resultados del Ejercicio (Ahorro / Desahorro)	106,930,489	73,448,650	33,481,839
				Resultados de Ejercicios Anteriores	-35,014,397	-26,073,738	-8,940,659
				Revalúos	0	0	0
				Reservas	0	0	0
				Rectificaciones de Resultados de Ejercicios	1,104,597	737,850	366,767
				Exceso o Insuficiencia en la Actualización de la	248,996	248,995	1
				Resultado por Posición Monetaria	0	0	0
				Resultado por Tenencia de Activos no Monetarios	248,996	248,995	1
				Total Hacienda Pública/ Patrimonio	145,964,280	110,881,644	35,082,636
				TOTAL DEL PASIVO Y HACIENDA PÚBLICA / PATRIMONIO	161,792,346	118,920,362	42,871,984

Lic. Miguel Ángel de Jesús López Reyes
Titular de la Unidad de Administración

Lic. Sergio Alberto Ferráez Pérez
Director General de Administración y Finanzas

Estado de Actividades
Del 1o. de Enero al 31 de Marzo de 2016 y del 1o. de Enero al 31 de Marzo de 2015
(Pesos)

Ente Público:

INSTITUTO NACIONAL PARA LA EVALUACIÓN DE LA EDUCACIÓN

Concepto	2016	2015	Variación	Concepto	2016	2015	Variación
INGRESOS Y OTROS BENEFICIOS				GASTOS Y OTRAS PÉRDIDAS			
Ingresos de la Gestión	0	0	0	Gastos de Funcionamiento	117,233,238	97,550,920	19,682,318
Impuestos	0	0	0	Servicios Personales	101,731,875	72,079,925	29,651,950
Cuotas y Aportaciones de Seguridad Social	0	0	0	Materiales y Suministros	249,012	291,592	-42,580
Contribuciones de Mejoras	0	0	0	Servicios Generales	15,252,351	25,179,403	-9,927,052
Derechos	0	0	0	Transferencias, Asignaciones, Subsidios y Otras Ayudas	531,239	585,635	-54,396
Productos de Tipo Corriente	0	0	0	Transferencias Internas y Asignaciones al Sector Público	0	0	0
Aprovechamientos de Tipo Corriente	0	0	0	Transferencias al Resto del Sector Público	0	0	0
Ingresos por Venta de Bienes y Servicios	0	0	0	Subsidios y Subvenciones	0	0	0
Ingresos no Comprendidos en las Fracciones de la Ley de Ingresos Causados en Ejercicios Fiscales Anteriores Pendientes de Liquidación o Pago	0	0	0	Ayudas Sociales	395,906	269,663	126,243
Participaciones, Aportaciones, Transferencias, Asignaciones, Subsidios y Otras Ayudas	227,235,208	172,537,713	54,697,495	Pensiones y Jubilaciones	0	0	0
Participaciones y Aportaciones	0	0	0	Transferencias a Fideicomisos, Mandatos y Contratos Análogos	0	0	0
Transferencias, Asignaciones, Subsidios y Otras ayudas	227,235,208	172,537,713	54,697,495	Transferencias a la Seguridad Social	0	0	0
Otros Ingresos y Beneficios	402,815	1,079,591	-676,776	Donativos	0	0	0
Ingresos Financieros	402,790	330,961	71,829	Transferencias al Exterior	135,333	315,972	-180,639
Incremento por Variación de Inventarios	0	0	0	Participaciones y Aportaciones	0	0	0
Disminución del Exceso de Estimaciones por Pérdida o Deterioro u Obsolescencia	0	0	0	Participaciones	0	0	0
Disminución del Exceso de Provisiones	0	0	0	Aportaciones	0	0	0
Otros Ingresos y Beneficios Varios	25	748,630	-748,605	Convenios	0	0	0
Total de Ingresos y Otros Beneficios	227,638,023	173,617,304	54,020,719	Intereses, Comisiones y Otros Gastos de la Deuda Pública	0	0	0
				Intereses de la Deuda Pública	0	0	0
				Comisiones de la Deuda Pública	0	0	0
				Gastos de la Deuda Pública	0	0	0
				Costo por Coberturas	0	0	0
				Apoyos Financieros	0	0	0
				Otros Gastos y Pérdidas Extraordinarias	2,943,057	2,032,099	910,958
				Estimaciones, Depreciaciones, Deterioros, Obsolescencia y Amortizaciones	2,248,211	1,938,152	310,059
				Provisiones	0	0	0
				Disminución de Inventarios	682,235	0	682,235
				Aumento por Insuficiencia de Estimaciones por Pérdida o Deterioro y Obsolescencia	0	0	0
				Aumento por Insuficiencia de Provisiones	0	0	0
				Otros Gastos	12,611	93,947	-81,336
				Inversión Pública	0	0	0
				Inversión Pública no Capitalizable	0	0	0
				Total de Gastos y Otras Pérdidas	120,707,534	100,168,654	20,538,880
				Resultados del Ejercicio (Ahorro/Desahorro)	106,930,489	73,448,650	33,481,839

Lic. Miguel Ángel Jesús López Reyes
Titular de la Unidad de Administración

Lic. Sergio Alberto Ferráez Pérez
Director General de Administración y Finanzas

Estado de Variación en la Hacienda Pública
Del 1o. de Enero al 31 de Marzo de 2016
(pesos)

Ente Público:

INSTITUTO NACIONAL PARA LA EVALUACIÓN DE LA EDUCACIÓN

Concepto	Hacienda Pública/Patrimonio Contribuido	Hacienda Pública/Patrimonio Generado de Ejercicios Anteriores	Hacienda Pública/Patrimonio Generado del Ejercicio	Ajustes por Cambios de Valor	TOTAL
Hacienda Pública/Patrimonio Neto Final del Ejercicio 2015	72,694,595	-24,969,141	-8,940,659	248,996	39,033,791
Cambios en la Hacienda Pública/Patrimonio Neto del Ejercicio	0	0	0	0	0
Aportaciones	0	0	0	0	0
Donaciones de Capital	0	0	0	0	0
Actualización de la Hacienda Pública/Patrimonio	0	0	0	0	0
Variaciones de la Hacienda Pública/Patrimonio Neto del Ejercicio	0	-8,940,659	115,871,148	0	106,930,489
Resultados del Ejercicio (Ahorro/Desahorro)	0	0	106,930,489	0	106,930,489
Resultados de Ejercicios Anteriores	0	-8,940,659	8,940,659	0	0
Revalúos	0	0	0	0	0
Reservas	0	0	0	0	0
Saldo Neto en la Hacienda Pública / Patrimonio Marzo 2016	72,694,595	-33,909,800	106,930,489	248,996	145,964,280

Autorizó



Lic. Miguel Ángel de Jesús López Reyes
Titular de la Unidad de Administración

Elaboró

Lic. Sergio Alberto Ferráez Pérez
Director General de Administración y Finanzas


Estado Analítico del Activo
Del 1o. de Enero al 31 de Marzo de 2016
(Pesos)

Ente Público:

INSTITUTO NACIONAL PARA LA EVALUACIÓN DE LA EDUCACIÓN

Concepto	Saldo Inicial 1	Cargos del Período 2	Abonos del Período 3	Saldo Final 4 = (1+2-3)	Variación del Período (4-1)
ACTIVO					
Activo Circulante	139,009,391	870,485,622	880,618,668	128,876,345	-10,133,046
Efectivo y Equivalentes	135,119,242	658,429,027	744,975,788	48,572,481	-86,546,761
Derechos a Recibir Efectivo o Equivalentes	529,065	212,056,595	134,960,645	77,625,015	77,095,950
Derechos a Recibir Bienes o Servicios	0	0	0	0	0
Inventarios	0	0	0	0	0
Almacenes	3,361,084	0	682,235	2,678,849	-682,235
Estimación por Pérdida o Deterioro de Activos Circulantes	0	0	0	0	0
Otros Activos Circulantes	0	0	0	0	0
Activo No Circulante	35,164,212	0	2,248,211	32,916,001	-2,248,211
Inversiones Financieras a Largo Plazo	0	0	0	0	0
Derechos a Recibir Efectivo o Equivalentes a Largo Plazo	0	0	0	0	0
Bienes Inmuebles, Infraestructura y Construcciones en Proce	0	0	0	0	0
Bienes Muebles	74,252,438	0	0	74,252,438	0
Activos Intangibles	0	0	0	0	0
Depreciación, Deterioro y Amortización Acumulada de Bienes	-39,088,226	0	2,248,211	-41,336,437	-2,248,211
Activos Diferidos	0	0	0	0	0
Estimación por Pérdida o Deterioro de Activos no Circulante	0	0	0	0	0
Otros Activos no Circulantes	0	0	0	0	0
TOTAL DEL ACTIVO	174,173,603	870,485,622	882,866,879	161,792,346	-12,381,257

Autorizó



Lic. Miguel Ángel de Jesús López Reyes
Titular de la Unidad de Administración

Elaboró


Lic. Sergio Alberto Ferrérez Pérez
Director General de Administración y Finanzas

Estado Analítico de la Deuda y Otros Pasivos
Del 1o. de Enero al 31 de Marzo de 2016
(Pesos)

Ente Público: INSTITUTO NACIONAL PARA LA EVALUACIÓN DE LA EDUCACIÓN


Denominación de las Deudas	Moneda de Contratación	Institución o País Acreedor	Saldo Inicial del Periodo	Saldo Final del Periodo
DEUDA PÚBLICA				
Corto Plazo				
Deuda Interna			0	0
Instituciones de Crédito			0	0
Títulos y Valores			0	0
Arrendamientos Financieros			0	0
Deuda Externa			0	0
Organismos Financieros Internacionales			0	0
Deuda Bilateral			0	0
Títulos y Valores			0	0
Arrendamientos Financieros			0	0
Subtotal Corto Plazo			0	0
Largo Plazo				
Deuda Interna			0	0
Instituciones de Crédito			0	0
Títulos y Valores			0	0
Arrendamientos Financieros			0	0
Deuda Externa			0	0
Organismos Financieros Internacionales			0	0
Deuda Bilateral			0	0
Títulos y Valores			0	0
Arrendamientos Financieros			0	0
Subtotal Largo Plazo			0	0
Otros Pasivos			135,139,812	15,828,066
Total Deuda y Otros Pasivos			135,139,812	15,828,066

Autorizó



Lic. Miguel Ángel de Jesús López Reyes
Titular de la Unidad de Administración

Elaboró



Lic. Sergio Alberto Ferrás Pérez
Director General de Administración y Finanzas


Estado de Flujos de Efectivo
Del 1o. de Enero al 31 de Marzo de 2016 y del 1o. de Enero al 31 de Marzo de 2015
(Pesos)

Ente Público:

INSTITUTO NACIONAL PARA LA EVALUACIÓN DE LA EDUCACIÓN

Concepto	2016	2015	Variación	Concepto	2016	2015	Variación
Flujos de Efectivo de las Actividades de Gestión				Flujos de Efectivo de las Actividades de Inversión			
Origen	227,638,023	173,617,304	54,020,719	Origen	0	0	0
Impuestos	0	0	0				
Contribuciones de mejoras	0	0	0	Contribuciones de Capital	0	0	0
Derechos	0	0	0	Bienes Inmuebles, Infraestructura y Construcciones en Proceso	0	0	0
Productos de Tipo Corriente	0	0	0	Bienes Muebles	0	0	0
Aprovechamientos de Tipo Corriente	0	0	0	Otros	0	0	0
Ingresos por Venta de Bienes y Servicios	0	0	0				
Ingresos no Comprendidos en las Fracciones de la Ley de Ingresos Causados en Ejercicios Fiscales Anteriores Pendientes de Liquidación o Pago	0	0	0	Aplicación	0	0	0
Participaciones y Aportaciones	0	0	0	Bienes Inmuebles, Infraestructura y Construcciones en Proceso	0	0	0
Transferencias, Asignaciones y Subsidios y Otras ayudas	227,235,208	172,537,713	54,697,495	Bienes Muebles	0	0	0
Otros Ingresos y Beneficios	402,815	1,079,591	-676,776	Otros	0	0	0
				Flujos Netos de Efectivo por Actividades de Inversión	0	0	0
Aplicación	117,777,088	98,302,288	19,474,801	Flujo de Efectivo de las Actividades de Financiamiento			
Servicios Personales	101,731,875	72,079,925	29,651,950	Origen	0	0	0
Materiales y Suministros	249,012	363,377	-114,365	Endeudamiento Neto	0	0	0
Servicios Generales	15,252,351	25,179,403	-9,927,052	Interno	0	0	0
Transferencias Internas y Asignaciones al Sector Público	0	0	0	Externo	0	0	0
Transferencias al resto del Sector Público	0	0	0	Disminución de Activos Financieros	0	0	0
Subsidios y Subvenciones	0	0	0	Incremento de Otros Pasivos	0	0	0
Ayudas Sociales	395,906	269,663	126,243				
Pensiones y Jubilaciones	0	0	0	Aplicación	196,407,696	98,202,828	98,204,868
Transferencias a Fideicomisos, Mandatos y Contratos Análogos	0	0	0	Servicios de la Deuda	0	0	0
Transferencias a la Seguridad Social	0	0	0	Interno	0	0	0
Donativos	0	0	0	Externo	0	0	0
Transferencias al Exterior	135,333	315,972	-180,639	Incremento de Activos Financieros	77,005,950	57,984,453	19,111,497
Participaciones	0	0	0	Disminución de Otros Pasivos	119,311,746	40,218,375	79,093,371
Aportaciones	0	0	0				
Convenios	0	0	0	Flujos netos de Efectivo por Actividades de Financiamiento	-196,407,696	-98,202,828	-98,204,868
Otros Gastos	12,611	93,947	-81,336				
Flujos Netos de Efectivo por Actividades de Operación	109,860,935	75,315,016	34,545,919	Incremento/Disminución Neta en el Efectivo y Equivalentes al Efectivo	-86,546,761	-22,887,812	-63,658,949

Autorizó:



Lic. Miguel Ángel de Jesús López Reyes
Titular de la Unidad de Administración

Elaboró:

Lic. Sergio Martínez Hernández Pérez
Director General de Administración y Finanzas