

DIRECCIÓN GENERAL DE ADMINISTRACIÓN Y FINANZAS

ESTADOS FINANCIEROS Y PRESUPUESTALES
AL 31 DE MARZO DE 2016



INEE
Instituto Nacional para la
Evaluación de la Educación
México

Tabla de contenido

ESTADOS CONTABLES	3
Notas a los Estados Contables.....	3
1.- Estado de Situación Financiera	3
2.- Estado de Actividades	7
3.- Estado de Variaciones en la Hacienda Pública	9
4.- Estado Analítico del Activo.....	10
5.- Estado Analítico de la Deuda y Otros Pasivos	10
6.- Estado de Flujos de Efectivo	11
Anexos.....	12
ESTADOS PRESUPUESTALES	19
Anexos.....	19
1.- Estado Analítico de Ingresos.....	20
2.- Estado Analítico del Ejercicio del Presupuesto de Egresos en Clasificación Económica y por Objeto del Gasto.....	21
3.- Estado Analítico del Ejercicio del Presupuesto de Egresos en Clasificación Administrativa.....	22
4.- Estado Analítico del Ejercicio del Presupuesto de Egresos en Clasificación Administrativa (Armonizado)	23
5.- Estado Analítico del Ejercicio del Presupuesto de Egresos en Clasificación Funcional-Programática .	24

ESTADOS CONTABLES



Notas a los Estados Contables



Los estados financieros contables muestran las cifras al 31 de marzo de 2016; como parte integrante de la información se explican mediante notas los montos que integran cada uno de los estados financieros, tal como a continuación se describe; este informe se presenta para conocimiento de la Junta de Gobierno.

1.- Estado de Situación Financiera

ACTIVO

EFFECTIVO Y EQUIVALENTES DE EFFECTIVO

- **Bancos/Tesorería.-** El saldo que muestra este rubro es la suma de los recursos que tiene el Instituto al cierre del trimestre, los cuales están disponibles para pagar los diferentes compromisos adquiridos que se derivan de su operación.
- **Fondos con Afectación Específica.-** Representa el monto en dinero, propiedad del Instituto, que está en posesión de empleados que tiene la responsabilidad de atender necesidades que implican gastos menores (Fondos Fijos de Caja), en este periodo el monto es mayor debido a la apertura de la Direcciones del INEE en los estados.
- **Depósitos de Fondos de Terceros en Garantía.-** Este rubro corresponde a las fianzas entregadas por terceros para garantizar el cumplimiento de obligaciones contractuales suscritas con el INEE; estas son devueltas una vez que el proveedor ha cumplido en su totalidad con la entrega o prestación de los bienes o servicios pactados; en tanto permanecen bajo la custodia del INEE.

Los saldos de las cuentas antes referidas, al 31 de marzo de 2016, se integran como sigue:

Concepto	2016
Bancos en moneda nacional	48,224,481
Fondos con Afectación Específica	340,000
Depósitos de Fondos de Terceros en Garantía	8,000
Total	48,572,481

DERECHOS A RECIBIR EFFECTIVO O EQUIVALENTES

- **Inversiones financieras de corto Plazo.-** Al 31 de marzo de 2016 se cuenta con el saldo de inversiones financieras y sus rendimientos derivados de los diferentes fondos de inversión, dichas inversiones se retiran parcial y periódicamente con el fin de solventar las obligaciones como son; las contribuciones retenidas, y distintos pasivos generados por la operación del Instituto al cierre de cada mes, así como para el reconocimiento de los Ingresos Excedentes por rendimientos.
- **Deudores diversos.-** El saldo que muestra este rubro corresponde a recursos otorgados para viáticos, pasajes y gastos por comprobar los cuales aún se encuentran pendientes de comprobar al cierre del periodo; también lo

integra el saldo de la cuenta de "Responsabilidades" integrada por adeudos de servidores públicos, originados por el extravío de bienes de activo fijo propiedad del Instituto.

Los saldos al 31 de marzo de 2016, se integran como sigue:

Concepto	2016
Inversiones Financieras de Corto Plazo	74,790,823
Viáticos, Pasaies por Comprobar 2014.	4,017
Viáticos, Pasaies por Comprobar 2015. INEE CENTRAL	64,385
Viáticos, Pasaies por Comprobar 2015. PLANEA	130,314
Viáticos, Pasaies y Gastos por Comprobar 2016	2,505,810
Responsabilidades	129,666
Total	77,625,015

ALMACÉN DE MATERIALES Y SUMINISTROS

Este saldo representa el total de los distintos consumibles que han sido registrados en el almacén para su resguardo y control, y se integra principalmente por papelería, consumibles, cafetería, herramientas y materiales de limpieza. Asimismo, en este importe también se consideran aquellos bienes instrumentales que se encuentran en proceso de desincorporación por obsolescencia.

Los saldos de inventarios al 31 de marzo de 2016, se integran como sigue:

Concepto	2016
Materiales de Administración, Emisión de Documentos y	2,612,217
Alimentos y utensilios	66,632
Total	2,678,849

BIENES MUEBLES Y DEPRECIACIÓN ACUMULADA

En este rubro se presentan los montos del valor histórico de los bienes muebles adquiridos por el INEE a lo largo de su existencia jurídica y su presentación se basa en el Clasificador por Objeto del Gasto, asimismo, en los desgloses que se presentan también se incluye el valor de su reexpresión.

Al 31 de marzo de 2016 los bienes muebles se integran como se muestra a continuación:

Valor histórico del Mobiliario

Descripción	Marzo 2016		
	Costo Histórico		Valor Reexpresado
	Valor	Reexpresión	
Mobiliario y equipo de administración	65,363,689	1,237,617	66,601,306
Mobiliario y equipo educacional y recreativo	2,483,390	142,146	2,625,536
Vehículos y equipo de transporte	1,006,480	122,123	1,128,603
Equipo médico y de laboratorio	60,668	0	60,668
Maquinaria, Otros Equipos y Herramientas	3,650,702	185,623	3,836,325
Total	72,564,929	1,687,509	74,252,438

Valor de la Depreciación del Mobiliario

Descripción	Marzo 2016		
	Depreciación		Depreciación Reexpresada
	Valor	Reexpresión	
Mobiliario y equipo de administración	36,913,621	681,518	37,595,139
Mobiliario y equipo educacional y recreativo	1,163,725	14,864	1,178,589
Vehículos y equipo de transporte	1,006,480	42,472	1,048,952
Equipo médico y de laboratorio	30,217	0	30,217
Maquinaria, Otros Equipos y Herramientas	1,372,614	110,926	1,483,540
Total	40,486,657	849,780	41,336,437

La depreciación se aplica con el método de línea recta a partir del mes siguiente al de su adquisición y se realiza con base en los porcentajes establecidos por el Consejo Nacional de Armonización Contable (CONAC). La depreciación histórica registrada es por 40,486,657 pesos.

Conciliación de Bienes Muebles

En cumplimiento de las disposiciones emitidas por el Consejo Nacional de Armonización Contable (CONAC), se presenta la integración de los bienes muebles al 31 de marzo de 2016 el cual está debidamente conciliado con el registro contable:

Concepto	2016
Mobiliario y equipo de administración	65,363,689
Mobiliario y equipo educacional y recreativo	2,483,390
Vehículos y equipo de transporte	1,006,480
Equipo médico y de laboratorio	60,668
Maquinaria, Otros Equipos y Herramientas	3,650,702
Suma de bienes muebles	72,564,929

PASIVO

PASIVOS CIRCULANTES

El saldo de este renglón se integra por:

Concepto	2016
a) Líquido Servicios Personales por Pagar	411,355
b) Retenciones y Contribuciones por Pagar	13,728,342
c) Otras Cuentas por Pagar	1,680,369
d) Fondos y Bienes de Terceros en Garantía	8,000
Total	15,828,066

a) La integración de la cuenta Líquido Servicios Personales por Pagar es la siguiente:

MES Y AÑO DEL REGISTRO CONTABLE	CONCEPTO	IMPORTE	ESTATUS	PROPUESTA
jul-13	CHEQUE 17642 CANCELADO NO COBRADO/ AGUINALDO 2012/ ALFARO	\$ 249	DERECHO DE COBRO PRESCRITO, LFPFRH ART. 72; RLFPFRH ART. 67; CC ART. 1161.	FACTIBLE ANALIZAR SU INCORPORACION A INGRESOS EXCEDENTES
jun-14	CHEQUE 18217 CANCELADO NO COBRADO/ AGUINALDO 2013/ PEDROZA ZUÑIGA LUIS HORACIO	\$ 2,617	DERECHO DE COBRO VIGENTE (PERIODO DE 2 AÑOS) DE CONFORMIDAD CON EL ARTICULO 1161 DEL CÓDIGO CIVIL FEDERAL; HASTA EL MOMENTO SOLO HA PRESCRITO EL PLAZO (PERIODO DE 1 AÑO) PARA EXIGIR EL PAGO, DE CONFORMIDAD CON EL ARTICULO 72 DE LA LEY FEDERAL DE PRESUPUESTO Y RESPONSABILIDAD HACENDARIA Y EL ARTICULO 67 DEL REGLAMENTO DE LA LEY FEDERAL DE PRESUPUESTO Y RESPONSABILIDAD HACENDARIA.	ESPERAR A ENERO 2016 PARA QUE QUE PRESCRIBA DE CONFORMIDAD CON CC ART. 1161.
ene-15	CHEQUE 18444 CANCELADO NO COBRADO/ PAGO DE REMUNERACIONES DERIVADO DE DICTAMEN ISSSTE POR INCAPACIDAD/ FLORES VAZQUEZ GUSTAVO ERNESTO	\$ 352,327	DERECHO DE COBRO VIGENTE (PERIODO DE 2 AÑOS) DE CONFORMIDAD CON EL ARTICULO 1161 DEL CÓDIGO CIVIL FEDERAL.	ESPERAR A NOVIEMBRE 2016 PARA QUE QUE PRESCRIBA DE CONFORMIDAD CON CC ART. 1161. CONSULTAR A RECURSOS HUMANOS SI HA HABIDO GESTIONES DE COBRO POR PARTE DE LOS BENEFICIARIOS.
may-15	IMPORTE POR PAGAR/ DIFERENCIA DE LA QUINCENA 10-2015/ ESTRADA ALBA	\$ 601	DERECHO DE COBRO VIGENTE	ESPERAR A JUNIO 2017 PARA QUE PRESCRIBA DE CONFORMIDAD CON CC ART. 1161.
jun-15	CHEQUE 18427 CANCELADO NO COBRADO/ PAGO DE LA QUINCENA 17-2014/ LÓPEZ AGUADO RAMIREZ JULIAN	\$ 5,934	DERECHO DE COBRO VIGENTE (PERIODO DE 2 AÑOS) DE CONFORMIDAD CON EL ARTICULO 1161 DEL CÓDIGO CIVIL FEDERAL; HASTA EL MOMENTO SOLO HA PRESCRITO EL PLAZO (PERIODO DE 1 AÑO) PARA EXIGIR EL PAGO, DE CONFORMIDAD CON EL ARTICULO 72 DE LA LEY FEDERAL DE PRESUPUESTO Y RESPONSABILIDAD HACENDARIA Y EL ARTICULO 67 DEL REGLAMENTO DE LA LEY FEDERAL DE PRESUPUESTO Y RESPONSABILIDAD HACENDARIA. DEMANDA LABORAL EN CONTRA DEL INEE.	ESPERAR AL 30 DE SEPTIEMBRE 2016 PARA QUE PRESCRIBA DE CONFORMIDAD CON CC ART. 1161. O EN SU CASO LA RESOLUCIÓN DE LA DEMANDA.
jun-15	CHEQUE 18432 CANCELADO NO COBRADO/ PAGO DE LA QUINCENA EXTRAORDINARIA 17-2014/ LÓPEZ AGUADO RAMIREZ JULIAN	\$ 1,109	DERECHO DE COBRO VIGENTE (PERIODO DE 2 AÑOS) DE CONFORMIDAD CON EL ARTICULO 1161 DEL CÓDIGO CIVIL FEDERAL; HASTA EL MOMENTO SOLO HA PRESCRITO EL PLAZO (PERIODO DE 1 AÑO) PARA EXIGIR EL PAGO, DE CONFORMIDAD CON EL ARTICULO 72 DE LA LEY FEDERAL DE PRESUPUESTO Y RESPONSABILIDAD HACENDARIA Y EL ARTICULO 67 DEL REGLAMENTO DE LA LEY FEDERAL DE PRESUPUESTO Y RESPONSABILIDAD HACENDARIA. DEMANDA LABORAL EN CONTRA DEL INEE.	ESPERAR AL 30 DE SEPTIEMBRE 2016 PARA QUE PRESCRIBA DE CONFORMIDAD CON CC ART. 1161. O EN SU CASO LA RESOLUCIÓN DE LA DEMANDA.
jun-15	CHEQUE 18440 CANCELADO NO COBRADO/ PAGO DE LA QUINCENA 20-2014/ FLORES VAZQUEZ GUSTAVO ERNESTO	\$ 18,319	DERECHO DE COBRO VIGENTE (PERIODO DE 2 AÑOS) DE CONFORMIDAD CON EL ARTICULO 1161 DEL CÓDIGO CIVIL FEDERAL; HASTA EL MOMENTO SOLO HA PRESCRITO EL PLAZO (PERIODO DE 1 AÑO) PARA EXIGIR EL PAGO, DE CONFORMIDAD CON EL ARTICULO 72 DE LA LEY FEDERAL DE PRESUPUESTO Y RESPONSABILIDAD HACENDARIA Y EL ARTICULO 67 DEL REGLAMENTO DE LA LEY FEDERAL DE PRESUPUESTO Y RESPONSABILIDAD HACENDARIA.	ESPERAR A NOVIEMBRE 2016 PARA QUE QUE PRESCRIBA DE CONFORMIDAD CON CC ART. 1161. CONSULTAR A RECURSOS HUMANOS SI HA HABIDO GESTIONES DE COBRO POR PARTE DE LOS BENEFICIARIOS.
jun-15	CHEQUE 18447 CANCELADO NO COBRADO/ PAGO DE LA QUINCENA 21-2014/ FLORES MEDINA MANUEL CUAUHTEMOC	\$ 1,043	DERECHO DE COBRO VIGENTE (PERIODO DE 2 AÑOS) DE CONFORMIDAD CON EL ARTICULO 1161 DEL CÓDIGO CIVIL FEDERAL.	ESPERAR AL 30 DE NOVIEMBRE 2016 PARA QUE QUE PRESCRIBA DE CONFORMIDAD CON CC ART. 1161. CONSULTAR A RECURSOS HUMANOS SI HA HABIDO GESTIONES DE COBRO POR PARTE DE LOS BENEFICIARIOS.
jun-15	CHEQUE 18477 CANCELADO NO COBRADO/ PAGO DE AGUINALDO 2014/ TALAVERA GÓMEZ NORMA LESLIE	\$ 2,452	DERECHO DE COBRO VIGENTE (PERIODO DE 2 AÑOS) DE CONFORMIDAD CON EL ARTICULO 1161 DEL CÓDIGO CIVIL FEDERAL.	ESPERAR A ENERO 2017 PARA QUE QUE PRESCRIBA DE CONFORMIDAD CON CC ART. 1161.
jun-15	CHEQUE 18487 CANCELADO NO COBRADO/ PAGO DE AGUINALDO 2014/ FLORES MEDINA MANUEL CUAUHTEMOC	\$ 4,962	DERECHO DE COBRO VIGENTE (PERIODO DE 2 AÑOS) DE CONFORMIDAD CON EL ARTICULO 1161 DEL CÓDIGO CIVIL FEDERAL.	ESPERAR A ENERO 2017 PARA QUE QUE PRESCRIBA DE CONFORMIDAD CON CC ART. 1161. CONSULTAR A RECURSOS HUMANOS SI HA HABIDO GESTIONES DE COBRO POR PARTE DE LOS BENEFICIARIOS.
jun-15	CHEQUE 18502 CANCELADO NO COBRADO/ PAGO DE AGUINALDO 2014/ MONTERO MENESES LAURA CRISTINA	\$ 3,385	DERECHO DE COBRO VIGENTE (PERIODO DE 2 AÑOS) DE CONFORMIDAD CON EL ARTICULO 1161 DEL CÓDIGO CIVIL FEDERAL.	ESPERAR A ENERO 2017 PARA QUE QUE PRESCRIBA DE CONFORMIDAD CON CC ART. 1161.
jun-15	CHEQUE 18632 CANCELADO NO COBRADO/ PAGO DE AGUINALDO 2014/ GARZA CAJIGA ANA MARGARITA	\$ 426	DERECHO DE COBRO VIGENTE (PERIODO DE 2 AÑOS) DE CONFORMIDAD CON EL ARTICULO 1161 DEL CÓDIGO CIVIL FEDERAL.	ESPERAR A ENERO 2017 PARA QUE QUE PRESCRIBA DE CONFORMIDAD CON CC ART. 1161.
jun-15	CHEQUE 18633 CANCELADO NO COBRADO/ PAGO DE AGUINALDO 2014/ NAVARRO HERNANDEZ MARIA DE	\$ 426	DERECHO DE COBRO VIGENTE (PERIODO DE 2 AÑOS) DE CONFORMIDAD CON EL ARTICULO 1161 DEL CÓDIGO CIVIL FEDERAL.	ESPERAR A ENERO 2017 PARA QUE QUE PRESCRIBA DE CONFORMIDAD CON CC ART. 1161.
dic-15	IMPORTE POR PAGAR/ DIFERENCIA DE AGUINALDO BAJAS-2015 DGL/E/ HERNANDEZ ARAGON CONCEPCION	\$ 900	DERECHO DE COBRO VIGENTE (PERIODO DE 2 AÑOS) DE CONFORMIDAD CON EL ARTICULO 1161 DEL CÓDIGO CIVIL FEDERAL.	ESPERAR A ENERO 2018 PARA QUE QUE PRESCRIBA DE CONFORMIDAD CON CC ART. 1161.
dic-15	IMPORTE POR PAGAR/ DIFERENCIA DE AGUINALDO BAJAS-2015 DGL/E/ LEAL MORA ARMANDO ANTONIO	\$ 605	DERECHO DE COBRO VIGENTE (PERIODO DE 2 AÑOS) DE CONFORMIDAD CON EL ARTICULO 1161 DEL CÓDIGO CIVIL FEDERAL.	ESPERAR A ENERO 2018 PARA QUE QUE PRESCRIBA DE CONFORMIDAD CON CC ART. 1161.
dic-15	IMPORTE POR PAGAR/ DIFERENCIA DE AGUINALDO BAJAS-2015 DGL/PD/ HERNANDEZ VELAZQUEZ SERGIO	\$ 1,361	DERECHO DE COBRO VIGENTE (PERIODO DE 2 AÑOS) DE CONFORMIDAD CON EL ARTICULO 1161 DEL CÓDIGO CIVIL FEDERAL.	ESPERAR A ENERO 2018 PARA QUE QUE PRESCRIBA DE CONFORMIDAD CON CC ART. 1161.
dic-15	IMPORTE POR PAGAR/ DIFERENCIA DE AGUINALDO BAJAS-2015 DGL/PD/ MORENO KANTUN PEDRO JOSE	\$ 1,361	DERECHO DE COBRO VIGENTE (PERIODO DE 2 AÑOS) DE CONFORMIDAD CON EL ARTICULO 1161 DEL CÓDIGO CIVIL FEDERAL.	ESPERAR A ENERO 2018 PARA QUE QUE PRESCRIBA DE CONFORMIDAD CON CC ART. 1161.
dic-15	IMPORTE POR PAGAR/ DIFERENCIA DE AGUINALDO BAJAS-2015 DGL/PD/ VAZQUEZ MACIAS JESUS ENM ANUEL	\$ 450	DERECHO DE COBRO VIGENTE (PERIODO DE 2 AÑOS) DE CONFORMIDAD CON EL ARTICULO 1161 DEL CÓDIGO CIVIL FEDERAL.	ESPERAR A ENERO 2018 PARA QUE QUE PRESCRIBA DE CONFORMIDAD CON CC ART. 1161.
dic-15	IMPORTE POR PAGAR/ DIFERENCIA DE AGUINALDO BAJAS-2015 DGL/E/ GARCIA NAVARRO PATRICIA	\$ 900	DERECHO DE COBRO VIGENTE (PERIODO DE 2 AÑOS) DE CONFORMIDAD CON EL ARTICULO 1161 DEL CÓDIGO CIVIL FEDERAL.	ESPERAR A ENERO 2018 PARA QUE QUE PRESCRIBA DE CONFORMIDAD CON CC ART. 1161.
dic-15	IMPORTE POR PAGAR/ DIFERENCIA DE AGUINALDO BAJAS-2015 DGL/E/ CAMACHO CARO PAOLA DE JESUS	\$ 1,800	DERECHO DE COBRO VIGENTE (PERIODO DE 2 AÑOS) DE CONFORMIDAD CON EL ARTICULO 1161 DEL CÓDIGO CIVIL FEDERAL.	ESPERAR A ENERO 2018 PARA QUE QUE PRESCRIBA DE CONFORMIDAD CON CC ART. 1161.
dic-15	IMPORTE POR PAGAR/ DIFERENCIA DE AGUINALDO BAJAS-2015 DGL/PD/ BERMEJO REYES JOSE ALFREDO	\$ 3,963	DERECHO DE COBRO VIGENTE (PERIODO DE 2 AÑOS) DE CONFORMIDAD CON EL ARTICULO 1161 DEL CÓDIGO CIVIL FEDERAL.	ESPERAR A ENERO 2018 PARA QUE QUE PRESCRIBA DE CONFORMIDAD CON CC ART. 1161.
feb-16	SPEI DEVUELTO SCOTIABANK AGUINALDO BAJAS	\$ 1,216	-	-
feb-16	RECLASIFICACION POR DESCUENTO DE VIATICOS NO COMPROBADOS VIA NOMINA NO PROCEDENTE, DR 308	\$ 2,079	-	-
	Suma	\$ 411,355		

b) La integración de la cuenta Retenciones y Contribuciones por Pagar es la siguiente:

Retenciones y Contribuciones por Pagar	2016
Retenciones Impuesto Sobre la Renta	7,864,049
Cuotas ISSSTE	161,122
Aportaciones ISSSTE	355,951
Préstamos ISSSTE Retenciones	54,062
Cuotas SAR	536,268
Aportaciones SAR	676,804
Aportaciones FOVISSSTE	359,754
Retenciones Créditos FOVISSSTE	116,891
Impuesto Sobre Nóminas	924,794
Retenciones por Potenciación de Seguros	60,832
Cuotas SSI	1,206,961
Aportaciones SSI	1,206,961
Cuotas Voluntarias SSI	128,841
Cuotas Seguro Colectivo de Retiro	35,782
Aportaciones Seguro Colectivo de Retiro	35,763
Convenios con Particulares	3,507
Total	13,728,342

c) La integración de la cuenta Otras Cuentas por Pagar es la siguiente:

Otras Cuentas por Pagar	2016
Depósitos por clasificar y recibidos en demasía	12,783
Recursos de Convenios con Terceros	609,600
Adeudos a TESOFE Intereses de Valores	7,087
Adeudos a TESOFE Otros (IVA de Ingresos)	963,649
Adeudos a TESOFE Otros	67,574
TESOFE Otros Adeudos y Redondeos	19,676
Total	1,680,369

d) fondo y bienes de terceros en garantía y/o administración a corto plazo

La cantidad de este rubro por \$8,000, se integra por los Fondos resguardados en la Tesorería del Instituto correspondientes a fianzas propiedad de terceros que fueron entregadas en garantía para el cumplimiento de obligaciones contractuales, mismas que serán devueltas una vez que se ha cumplido en su totalidad con la entrega de los bienes o servicios solicitados.

2.- Estado de Actividades

INGRESOS Y OTROS BENEFICIOS

El saldo al 31 de marzo de 2016 es el siguiente:

Cuenta	2016
Transferencias, Asignaciones, Subsidios y Otras Ayudas	226,820,292
Ingresos Financieros y Otros Ingresos y Beneficios Varios (ingresos excedentes del periodo regularizados al presupuesto)	414,916
Ingresos Financieros	402,790
Otros Ingresos y Beneficios Varios	25
Total	227,638,023

Este rubro se integra por el monto final de las **Transferencias, Asignaciones, Subsidios y Otras Ayudas** correspondientes a los recursos fiscales del presupuesto del INEE, los cuales son recibidos mediante transferencias de Cuentas por Liquidar Certificadas (CLC's); así como los ingresos excedentes del periodo que fueron regularizados al presupuesto, adicionalmente se muestran los Ingresos Financieros captados a través de las inversiones y cuentas bancarias del Instituto, y Otros Ingresos y Beneficios Varios.

Conciliación entre los Ingresos Presupuestarios y Contables	
Del 1° de enero al 31 de marzo de 2016	
1. Ingresos Presupuestarios	227,235,208
2. Más ingresos contables no presupuestarios	402,815
Incremento por variación de inventarios	-
Disminución del exceso de estimaciones por pérdida o deterioro u obsolescencia	-
Disminución del exceso de provisiones	-
Otros ingresos y beneficios varios	402,815
Otros ingresos contables no presupuestarios	
3. Menos ingresos presupuestarios no contables	0
Productos de capital	-
Aprovechamientos de capital	-
Ingresos derivados de financiamientos	-
Otros Ingresos presupuestarios no contables	
4. Ingresos Contables (4 = 1 + 2 - 3)	227,638,023

GASTOS Y OTRAS PÉRDIDAS

Los gastos de funcionamiento corresponden a servicios personales, materiales y suministros, y servicios generales.

Conciliación entre los Egresos Presupuestarios y los Gastos Contables		
Del 1° de enero al 31 de marzo de 2016		
1. Total de egresos (presupuestarios)		122,037,029
2. Menos egresos presupuestarios no contables		5,197,344
Mobiliario y equipo de administración		
Mobiliario y equipo educacional y recreativo		
Equipos y Aparatos Audiovisuales		
Cámaras Fotográficas y de Video		
Equipo de Comunicación y Telecomunicación		
Maquinaria, otros equipos y herramientas		
Activos biológicos		
Bienes inmuebles		
Activos intangibles		
Obra pública en bienes propios		
Acciones y participaciones de capital		
Compra de títulos y valores		
Inversiones en fideicomisos, mandatos y otros análogos		
Provisiones para contingencias y otras erogaciones especiales		
Amortización de la deuda pública		
Adeudos de ejercicios fiscales anteriores (ADEFAS)		
Otros Egresos Presupuestales No Contables	5,197,344	
3. Más gastos contables no presupuestales		3,867,849
Estimaciones, depreciaciones, deterioros, obsolescencia y amortizaciones	2,248,211	
Provisiones		
Disminución de inventarios		
Aumento por insuficiencia de estimaciones por pérdida o deterioro u obsolescencia		
Aumento por insuficiencia de provisiones		
Otros Gastos		
Otros Gastos Contables No Presupuestales	1,619,638	
4. Total de Gasto Contable (4 = 1 - 2 + 3)		120,707,534


3.- Estado de Variaciones en la Hacienda Pública

MODIFICACIONES AL PATRIMONIO CONTRIBUIDO

El rubro de "*Patrimonio Contribuido*" presenta una cifra de 145,694,280, esto corresponde a los recursos que el Instituto desde su creación ha recibido para la adquisición de bienes muebles que constituyen su patrimonio.

MODIFICACIONES AL PATRIMONIO GENERADO

El rubro de "*Patrimonio Generado de Ejercicios Anteriores*" representa el resultado de ejercicios anteriores, en términos del estado de situación financiera; al cierre de 2015 ascendía a -24,969,141 pesos y al mes de marzo de 2016 se muestra un saldo de -33,909,800 pesos.

El rubro del "*Patrimonio Generado del Ejercicio*", es el resultado del ejercicio. Al cierre de 2015 ascendía a -8,940,659 pesos, el cual se traspasa al "*Patrimonio Generado de Ejercicios Anteriores*", y durante el periodo se obtuvo un resultado final del mes de marzo de 2016 que ascendió a 106,930,489 pesos.

EXCESO O INSUFICIENCIA EN LA ACTUALIZACIÓN DEL PATRIMONIO

En el concepto Ajustes por Cambios de Valor (Resultado por Tenencia de Activo no Monetarios), se mantuvo con un importe de 248,996 pesos el cual resulta del efecto de la reexpresión del activo fijo y su depreciación.

4.- Estado Analítico del Activo

Activo Circulante

Efectivo y Equivalentes.- La cantidad de 48,572,481, es el saldo final de recursos del Instituto cuyo destino está etiquetado para pagar los diferentes compromisos adquiridos que se derivan de su operación.

Derechos a Recibir Efectivo o Equivalentes.- La cantidad de 77,625,015, corresponde a inversiones realizadas en instituciones financieras por la cantidad de 74,790,823 pesos; 2,704,526 pesos de viáticos, pasajes y gastos por comprobar que aún se encuentran pendientes de comprobar al mes de marzo de 2016; así como al registro de adeudos de servidores públicos que se originaron por el extravío de bienes de activo propiedad del Instituto por la cantidad de 129,666 pesos.

Almacenes.- En cantidad de 2,678,849, representa el saldo de materiales y suministros, resguardados en almacén para atender los requerimientos del INEE, se integra de papelería, consumibles, cafetería, herramientas y materiales de limpieza, etcétera.

Activo No Circulante

Bienes Muebles.- En cantidad de 74,252,438, representan el saldo de los bienes muebles, integrados por un total de 72,564,929 más el efecto de la reexpresión por 1,687,509; en este periodo el rubro no tuvo movimientos por concepto de incorporación de activo fijo.

5.- Estado Analítico de la Deuda y Otros Pasivos

Otros Pasivos.

En la integración de este estado financiero se muestran los saldos inicial y final del periodo, los cuales representan los compromisos de pago del Instituto, tales como adeudos de nómina de servicios personales, retenciones y contribuciones por pagar de impuestos federales y de seguridad social, así como otras cuentas por pagar con terceros (Fondos y Bienes de Terceros en Garantía) y a la Tesorería de la Federación.

Los saldos al 31 de marzo de 2016, si bien en el estado financiero se muestran de manera global, para fin de estas notas, se integran de la siguiente manera:

Concepto	2016
a) Líquido Servicios Personales por Pagar	411,355
b) Retenciones y Contribuciones por Pagar	13,728,342
c) Otras Cuentas por Pagar	1,680,369
d) Fondos y Bienes de Terceros en Garantía	8,000
Total	15,828,066

6.- Estado de Flujos de Efectivo

Se presenta la integración de los flujos de efectivo netos de las Actividades de Operación, el cual arrojó los siguientes importes que se integran como sigue:

Concepto	2016
Ahorro/Desahorro antes de rubros extraordinarios	109,873,546
menos: Incremento en almacén	0
más: Disminución en almacén	0
menos: Otros gastos y pérdidas extraordinarias	12,611
igual: Flujos Netos de Efectivo por Actividades de Operación	109,860,935

Incremento/Disminución Neta en el Efectivo y Equivalentes al Efectivo

La determinación de la cifra que aparece en el último renglón del Estado de Flujos de Efectivo "Incremento/Disminución Neta en el Efectivo y Equivalentes al Efectivo", se presenta a continuación:

Concepto	2016	2015	Variación
Bancos/Tesorería	48,224,481	135,091,722	-86,867,241
Fondos con Afectación Específica	340,000	19,520	320,480
Depósitos de Fondos de Terceros en Garantía y/o Administración	8,000	8,000	0
Total Efectivo y Equivalentes de Efectivo	48,572,481	135,119,242	-86,546,761

FIANZAS Y DOCUMENTOS EN GARANTÍA

Corresponde a los documentos propiedad de terceros que se encuentran en poder del INEE en garantía del cumplimiento de obligaciones contractuales, mismas que son devueltos una vez que se ha cumplido en su totalidad con los bienes o servicios solicitados; el monto al 31 de marzo de 2016 asciende a \$5,308,581 pesos.

DEMANDAS JUDICIALES EN PROCESO DE RESOLUCIÓN

Con base en la información que reporta el área jurídica del Instituto, al 31 de marzo de 2016 el INEE tiene demandas laborales interpuestas en su contra por 11 ex empleados, de estas querellas el monto demandado asciende a 23,239,210 pesos.

EVENTOS POSTERIORES AL CIERRE

Se informa que como eventos o situaciones posteriores al 31 de marzo de 2016 que afectan económicamente al INEE, se encontrarán los registros de las comprobaciones y/o devoluciones que harán los deudores de viáticos y pasajes descritos en el rubro correspondiente, como ha sido el caso de este trimestre, respecto del cierre de 2015.


PARTES RELACIONADAS

El INEE no cuenta ni se constituye como un ente sujeto de partes relacionadas.

“Bajo protesta de decir verdad declaramos que los Estados Financieros y sus notas, son razonablemente correctos y son responsabilidad de la Administración del Instituto Nacional para la Evaluación de la Educación”



AUTORIZÓ: LIC. MIGUEL ANGEL DE JESÚS LÓPEZ REYES
TITULAR DE LA UNIDAD DE ADMINISTRACIÓN



ELABORÓ: LIC. SERGIO ALBERTO FERRÁEZ PÉREZ
DIRECTOR GENERAL DE ADMINISTRACIÓN Y FINANZAS

A continuación se presentan los anexos de la información contable

Anexos

Estado de Situación Financiera
Al 31 de Marzo de 2016 y al 31 de Marzo de 2015
(Pesos)

Ente Público:

INSTITUTO NACIONAL PARA LA EVALUACIÓN DE LA EDUCACIÓN

CONCEPTO	2016	2015	Variación	CONCEPTO	2016	2015	Variación
ACTIVO				PASIVO			
Activo Circulante				Pasivo Circulante			
Efectivo y Equivalentes	48,572,481	5,276,076	43,296,405	Cuentas por Pagar a Corto Plazo	15,820,066	8,026,718	7,793,348
Derechos a Recibir Efectivo o Equivalentes	77,625,015	78,338,640	-713,625	Documentos por Pagar a Corto Plazo	0	0	0
Derechos a Recibir Bienes o Inventarios	0	0	0	Porción a Corto Plazo de la Deuda Pública a Largo Plazo	0	0	0
Inventarios	0	0	0	Títulos y Valores a Corto Plazo	0	0	0
Almacenes	2,678,849	4,733,408	-2,054,559	Pasivos Diferidos a Corto Plazo	0	0	0
Estimación por Pérdida o Otros Activos Circulantes	0	0	0	Fondos y Bienes de Terceros en Garantía y/o Provisiones a Corto Plazo	8,000	12,000	-4,000
	0	0	0	Otros Pasivos a Corto Plazo	0	0	0
Total de Activos	128,876,345	88,348,125	40,528,221	Total de Pasivos Circulantes	15,828,066	8,038,718	7,789,348
Activo No Circulante				Pasivo No Circulante			
Inversiones Financieras a Largo Plazo	0	0	0	Cuentas por Pagar a Largo Plazo	0	0	0
Derechos a Recibir Efectivo o Bienes Inmuebles, Bienes Muebles	0	0	0	Documentos por Pagar a Largo Plazo	0	0	0
Bienes Inmuebles	0	0	0	Deuda Pública a Largo Plazo	0	0	0
Bienes Muebles	74,252,438	64,207,416	10,045,022	Pasivos Diferidos a Largo Plazo	0	0	0
Activos Intangibles	0	0	0	Fondos y Bienes de Terceros en Garantía y/o en Provisiones a Largo Plazo	0	0	0
Depreciación, Deterioro y Activos Diferidos	-41,336,437	-33,635,179	-7,701,258				
Activos Diferidos	0	0	0	Total de Pasivos No Circulantes	0	0	0
Estimación por Pérdida o Otros Activos no Circulantes	0	0	0				
	0	0	0	TOTAL DEL PASIVO	15,828,066	8,038,718	7,789,348
Total de Activos No Circulantes	32,916,001	30,572,237	2,343,764	HACIENDA PÚBLICA/ PATRIMONIO			
TOTAL DEL ACTIVO	161,792,346	118,920,362	42,871,985	Hacienda Pública/Patrimonio Contribuido	72,694,595	62,519,907	10,174,688
				Aportaciones	72,694,595	62,519,907	10,174,688
				Donaciones de Capital	0	0	0
				Actualización de la Hacienda Pública / Patrimonio	0	0	0
				Hacienda Pública/Patrimonio Generado	73,020,689	48,112,742	24,907,947
				Resultados del Ejercicio (Ahorro / Desahorro)	106,930,489	73,448,650	33,481,839
				Resultados de Ejercicios Anteriores	-35,014,397	-26,073,738	-8,940,659
				Revalúos	0	0	0
				Reservas	0	0	0
				Rectificaciones de Resultados de Ejercicios	1,104,597	737,850	366,767
				Exceso o Insuficiencia en la Actualización de la Hacienda Pública/Patrimonio	248,996	248,995	1
				Resultado por Posición Monetaria	0	0	0
				Resultado por Tenencia de Activos no Monetarios	248,996	248,995	1
				Total Hacienda Pública/ Patrimonio	145,964,280	110,881,644	35,082,636
				TOTAL DEL PASIVO Y HACIENDA PÚBLICA / PATRIMONIO	161,792,346	118,920,362	42,871,984

Lic. Miguel Ángel de Jesús López Reyes
Titular de la Unidad de Administración

Lic. Sergio Alberto Ferráez Pérez
Director General de Administración y Finanzas

Estado de Actividades
Del 1o. de Enero al 31 de Marzo de 2016 y del 1o. de Enero al 31 de Marzo de 2015
(Pesos)

Ente Público:

INSTITUTO NACIONAL PARA LA EVALUACIÓN DE LA EDUCACIÓN

Concepto	2016	2015	Variación	Concepto	2016	2015	Variación
INGRESOS Y OTROS BENEFICIOS				GASTOS Y OTRAS PÉRDIDAS			
Ingresos de la Gestión	0	0	0	Gastos de Funcionamiento	117,233,238	97,550,920	19,682,318
Impuestos	0	0	0	Servicios Personales	101,731,875	72,079,925	29,651,950
Cuotas y Aportaciones de Seguridad Social	0	0	0	Materiales y Suministros	249,012	291,592	-42,580
Contribuciones de Mejoras	0	0	0	Servicios Generales	15,252,351	25,179,403	-9,927,052
Derechos	0	0	0	Transferencias, Asignaciones, Subsidios y Otras Ayudas	531,239	585,635	-54,396
Productos de Tipo Corriente	0	0	0	Transferencias Internas y Asignaciones al Sector Público	0	0	0
Aprovechamientos de Tipo Corriente	0	0	0	Transferencias al Resto del Sector Público	0	0	0
Ingresos por Venta de Bienes y Servicios	0	0	0	Subsidios y Subvenciones	0	0	0
Ingresos no Comprendidos en las Fracciones de la Ley de Ingresos Causados en Ejercicios Fiscales Anteriores Pendientes de Liquidación o Pago	0	0	0	Ayudas Sociales	395,906	269,663	126,243
Participaciones, Aportaciones, Transferencias, Asignaciones, Subsidios y Otras Ayudas	227,235,208	172,537,713	54,697,495	Pensiones y Jubilaciones	0	0	0
Participaciones y Aportaciones	0	0	0	Transferencias a Fideicomisos, Mandatos y Contratos Análogos	0	0	0
Transferencias, Asignaciones, Subsidios y Otras ayudas	227,235,208	172,537,713	54,697,495	Transferencias a la Seguridad Social	0	0	0
Otros Ingresos y Beneficios	402,815	1,079,591	-676,776	Donativos	0	0	0
Ingresos Financieros	402,790	330,961	71,829	Transferencias al Exterior	135,333	315,972	-180,639
Incremento por Variación de Inventarios	0	0	0	Participaciones y Aportaciones	0	0	0
Disminución del Exceso de Estimaciones por Pérdida o Deterioro u Obsolescencia	0	0	0	Participaciones	0	0	0
Disminución del Exceso de Provisiones	0	0	0	Aportaciones	0	0	0
Otros Ingresos y Beneficios Varios	25	748,630	-748,605	Convenios	0	0	0
Total de Ingresos y Otros Beneficios	227,638,023	173,617,304	54,020,719	Intereses, Comisiones y Otros Gastos de la Deuda Pública	0	0	0
				Intereses de la Deuda Pública	0	0	0
				Comisiones de la Deuda Pública	0	0	0
				Gastos de la Deuda Pública	0	0	0
				Costo por Coberturas	0	0	0
				Apoyos Financieros	0	0	0
				Otros Gastos y Pérdidas Extraordinarias	2,943,057	2,032,099	910,958
				Estimaciones, Depreciaciones, Deterioros, Obsolescencia y Amortizaciones	2,248,211	1,938,152	310,059
				Provisiones	0	0	0
				Disminución de Inventarios	682,235	0	682,235
				Aumento por Insuficiencia de Estimaciones por Pérdida o Deterioro y Obsolescencia	0	0	0
				Aumento por Insuficiencia de Provisiones	0	0	0
				Otros Gastos	12,611	93,947	-81,336
				Inversión Pública	0	0	0
				Inversión Pública no Capitalizable	0	0	0
				Total de Gastos y Otras Pérdidas	120,707,534	100,168,654	20,538,880
				Resultados del Ejercicio (Ahorro/Desahorro)	106,930,489	73,448,650	33,481,839

Lic. Miguel Ángel Jesús López Reyes
Titular de la Unidad de Administración

Lic. Sergio Alberto Ferrérez Pérez
Director General de Administración y Finanzas

Estado de Variación en la Hacienda Pública
Del 1o. de Enero al 31 de Marzo de 2016
(pesos)

Ente Público: _____

INSTITUTO NACIONAL PARA LA EVALUACIÓN DE LA EDUCACIÓN

Concepto	Hacienda Pública/Patrimonio Contribuido	Hacienda Pública/Patrimonio Generado de Ejercicios Anteriores	Hacienda Pública/Patrimonio Generado del Ejercicio	Ajustes por Cambios de Valor	TOTAL
Hacienda Pública/Patrimonio Neto Final del Ejercicio 2015	72,694,595	-24,969,141	-8,940,659	248,996	39,033,791
Cambios en la Hacienda Pública/Patrimonio Neto del Ejercicio	0	0	0	0	0
Aportaciones	0	0	0	0	0
Donaciones de Capital	0	0	0	0	0
Actualización de la Hacienda Pública/Patrimonio	0	0	0	0	0
Variaciones de la Hacienda Pública/Patrimonio Neto del Ejercicio	0	-8,940,659	115,871,148	0	106,930,489
Resultados del Ejercicio (Ahorro/Desahorro)	0	0	106,930,489	0	106,930,489
Resultados de Ejercicios Anteriores	0	-8,940,659	8,940,659	0	0
Revalúos	0	0	0	0	0
Reservas	0	0	0	0	0
Saldo Neto en la Hacienda Pública / Patrimonio Marzo 2016	72,694,595	-33,909,800	106,930,489	248,996	145,964,280

Autorizó



Lic. Miguel Ángel de Jesús López Reyes
Titular de la Unidad de Administración

Elaboró

Lic. Sergio Alberto Ferráez Pérez
Director General de Administración y Finanzas

Estado Analítico del Activo
Del 1o. de Enero al 31 de Marzo de 2016
(Pesos)

INSTITUTO NACIONAL PARA LA EVALUACIÓN DE LA EDUCACIÓN

Ente Público:

Concepto	1	2	3	Saldo Final 4 = (1+2-3)	Variación del Periodo (4-1)
ACTIVO					
Activo Circulante	139,009,391	870,485,622	880,618,668	128,876,345	-10,133,046
Efectivo y Equivalentes	135,119,242	658,429,027	744,975,788	48,572,481	-86,546,761
Derechos a Recibir Efectivo o Equivalentes	529,065	212,056,595	134,960,645	77,625,015	77,095,950
Derechos a Recibir Bienes o Servicios	0	0	0	0	0
Inventarios	0	0	0	0	0
Almacenes	3,361,084	0	682,235	2,678,849	-682,235
Estimación por Pérdida o Deterioro de Activos Circulantes	0	0	0	0	0
Otros Activos Circulantes	0	0	0	0	0
Activo No Circulante	35,164,212	0	2,248,211	32,916,001	-2,248,211
Inversiones Financieras a Largo Plazo	0	0	0	0	0
Derechos a Recibir Efectivo o Equivalentes a Largo Plazo	0	0	0	0	0
Bienes Inmuebles, Infraestructura y Construcciones en Proceso	0	0	0	0	0
Bienes Muebles	74,252,438	0	0	74,252,438	0
Activos Intangibles	0	0	0	0	0
Depreciación, Deterioro y Amortización Acumulada de Bienes	-39,088,226	0	2,248,211	-41,336,437	-2,248,211
Activos Diferidos	0	0	0	0	0
Estimación por Pérdida o Deterioro de Activos no Circulante	0	0	0	0	0
Otros Activos no Circulantes	0	0	0	0	0
TOTAL DEL ACTIVO	174,173,603	870,485,622	882,866,879	161,792,346	-12,381,257

Autorizó


Lic. Miguel Ángel de Jesús López Reyes
Titular de la Unidad de Administración

Elaboró



Lic. Sergio Alberto Febré Pérez
Director General de Administración y Finanzas

Estado Analítico de la Deuda y Otros Pasivos
Del 1o. de Enero al 31 de Marzo de 2016
(Pesos)

Ente Público: INSTITUTO NACIONAL PARA LA EVALUACIÓN DE LA EDUCACIÓN


Denominación de las Deudas	Moneda de Contratación	Institución o País Acreedor	Saldo Inicial del Periodo	Saldo Final del Periodo
DEUDA PÚBLICA				
Corto Plazo				
Deuda Interna			0	0
Instituciones de Crédito			0	0
Títulos y Valores			0	0
Arrendamientos Financieros			0	0
Deuda Externa			0	0
Organismos Financieros Internacionales			0	0
Deuda Bilateral			0	0
Títulos y Valores			0	0
Arrendamientos Financieros			0	0
Subtotal Corto Plazo			0	0
Largo Plazo				
Deuda Interna			0	0
Instituciones de Crédito			0	0
Títulos y Valores			0	0
Arrendamientos Financieros			0	0
Deuda Externa			0	0
Organismos Financieros Internacionales			0	0
Deuda Bilateral			0	0
Títulos y Valores			0	0
Arrendamientos Financieros			0	0
Subtotal Largo Plazo			0	0
Otros Pasivos			135,139,812	15,828,066
Total Deuda y Otros Pasivos			135,139,812	15,828,066

Autorizó



Lic. Miguel Ángel de Jesús López Reyes
Titular de la Unidad de Administración

Elaboró



Lic. Sergio Alberto Ferrás Pérez
Director General de Administración y Finanzas

Estado de Flujos de Efectivo
Del 1o. de Enero al 31 de Marzo de 2016 y del 1o. de Enero al 31 de Marzo de 2015
(Pesos)

Ente Público:

INSTITUTO NACIONAL PARA LA EVALUACIÓN DE LA EDUCACIÓN

Concepto	2016	2015	Variación	Concepto	2016	2015	Variación
Flujos de Efectivo de las Actividades de Gestión				Flujos de Efectivo de las Actividades de Inversión			
Origen	227,638,023	173,617,304	54,020,719	Origen	0	0	0
Impuestos	0	0	0	Contribuciones de Capital	0	0	0
Contribuciones de mejoras	0	0	0	Bienes Inmuebles, Infraestructura y Construcciones en Proceso	0	0	0
Derechos	0	0	0	Bienes Muebles	0	0	0
Productos de Tipo Corriente	0	0	0	Otros	0	0	0
Aprovechamientos de Tipo Corriente	0	0	0	Aplicación	0	0	0
Ingresos por Venta de Bienes y Servicios	0	0	0	Bienes Inmuebles, Infraestructura y Construcciones en Proceso	0	0	0
Ingresos no Comprendidos en las Fracciones de la Ley de Ingresos Causados en Ejercicios Fiscales Anteriores Pendientes de Liquidación o Pago	0	0	0	Bienes Muebles	0	0	0
Participaciones y Aportaciones	0	0	0	Otros	0	0	0
Transferencias, Asignaciones y Subsidios y Otras ayudas	227,235,208	172,537,713	54,697,495	Flujos Netos de Efectivo por Actividades de Inversión	0	0	0
Otros Ingresos y Beneficios	402,815	1,079,591	-676,776	Flujo de Efectivo de las Actividades de Financiamiento			
Aplicación	117,777,088	98,302,288	19,474,801	Origen	0	0	0
Servicios Personales	101,731,875	72,079,925	29,651,950	Endeudamiento Neto	0	0	0
Materiales y Suministros	249,012	363,377	-114,365	Interno	0	0	0
Servicios Generales	15,252,351	25,179,403	-9,927,052	Externo	0	0	0
Transferencias Internas y Asignaciones al Sector Público	0	0	0	Disminución de Activos Financieros	0	0	0
Transferencias al resto del Sector Público	0	0	0	Incremento de Otros Pasivos	0	0	0
Subsidios y Subvenciones	0	0	0	Aplicación	196,407,696	98,202,828	98,204,868
Ayudas Sociales	395,906	269,663	126,243	Servicios de la Deuda	0	0	0
Pensiones y Jubilaciones	0	0	0	Interno	0	0	0
Transferencias a Fideicomisos, Mandatos y Contratos Análogos	0	0	0	Externo	0	0	0
Transferencias a la Seguridad Social	0	0	0	Incremento de Activos Financieros	77,095,950	57,984,453	19,111,497
Donativos	0	0	0	Disminución de Otros Pasivos	119,311,746	40,218,375	79,093,371
Transferencias al Exterior	135,333	315,972	-180,639	Flujos netos de Efectivo por Actividades de Financiamiento	-196,407,696	-98,202,828	-98,204,868
Participaciones	0	0	0	Incremento/Disminución Neta en el Efectivo y Equivalentes al Efectivo	-86,546,761	-22,887,812	-63,658,949
Aportaciones	0	0	0				
Convenios	0	0	0				
Otros Gastos	12,611	93,947	-81,336				
Flujos Netos de Efectivo por Actividades de Operación	109,860,935	75,315,016	34,545,919				

Autorizó:



Lic. Miguel Ángel de Jesús López Reyes
Titular de la Unidad de Administración

Elaboró:

Lic. Sergio Hernández Pérez
Director General de Administración y Finanzas

ESTADOS PRESUPUESTALES



La presentación de la información financiera del Instituto se realiza considerando dos apartados, por un lado se muestra la información contable que permite apreciar el resultado del ejercicio y por otro lado se muestra el resultado del ejercicio presupuestario. En este apartado se presentan los estados presupuestales que dan cuenta del ejercicio del presupuesto aprobado al INEE para el primer trimestre del ejercicio fiscal 2016.

- Estado Analítico de Ingresos
- Estado Analítico del Ejercicio del Presupuesto de Egresos en Clasificación Económica y por Objeto del Gasto.
- Estado Analítico del Ejercicio del Presupuesto de Egresos en Clasificación Administrativa
- Estado Analítico del Ejercicio del Presupuesto de Egresos en Clasificación Administrativa (Armonizado)
- Estado Analítico del Ejercicio del Presupuesto de Egresos en Clasificación Funcional-Programática

A CONTINUACIÓN SE PRESENTAN LOS ANEXOS DE LA INFORMACIÓN PRESUPUESTARIA

Anexos

1.- Estado Analítico de Ingresos

ESTADO ANALÍTICO DE INGRESOS
R42 INSTITUTO NACIONAL PARA LA EVALUACIÓN DE LA EDUCACIÓN
(PESOS)

RUBROS DE INGRESOS	INGRESOS ANUAL					
	ESTIMADO	AMPLIACIONES Y REDUCCIONES	MODIFICADO	DEVENGADO	RECAUDADO	DIFERENCIA
	(1)	(2)	(3=1+2)	(4)	(5)	(6=5+1)
IMPUESTOS						
CUOTAS Y APORTACIONES DE SEGURIDAD SOCIAL						
CONTRIBUCIONES DE MEJORAS						
DERECHOS						
PRODUCTOS		366,295	366,295		366,295	
CORRIENTE		366,295	366,295		366,295	
CAPITAL			0		0	
APROVECHAMIENTOS		48,621	48,621		48,621	
CORRIENTE		48,621	48,621		48,621	
CAPITAL			0			
INGRESOS POR VENTAS DE BIENES Y SERVICIOS			0			
PARTICIPACIONES Y APORTACIONES			0			
TRANSFERENCIAS, ASIGNACIONES, SUBSIDIOS Y OTRAS AYUDAS	1,060,000,000		1,060,000,000	226,820,292	226,820,292	0
INGRESOS DERIVADOS DE FINANCIAMIENTOS						
TOTAL	1,060,000,000	414,916	1,060,414,916	226,820,292	227,235,208	0
				INGRESOS EXCEDENTES		414,916

RUBROS DE INGRESOS	INGRESOS ANUAL					
	ESTIMADO	AMPLIACIONES Y REDUCCIONES	MODIFICADO	DEVENGADO	RECAUDADO	DIFERENCIA
	(1)	(2)	(3=1+2)	(4)	(5)	(6=5+1)
INGRESOS DEL GOBIERNO						
IMPUESTOS						
CONTRIBUCIONES DE MEJORAS						
DERECHOS						
PRODUCTOS		366,295	366,295		366,295	
CORRIENTE		366,295	366,295		366,295	
CAPITAL						
APROVECHAMIENTOS		48,621	48,621		48,621	
CORRIENTE		48,621	48,621		48,621	
CAPITAL						
PARTICIPACIONES Y APORTACIONES						
TRANSFERENCIAS, ASIGNACIONES, SUBSIDIOS Y OTRAS AYUDAS						
INGRESOS DE ORGANISMOS Y EMPRESAS						
CUOTAS Y APORTACIONES DE SEGURIDAD SOCIAL						
INGRESOS POR VENTAS DE BIENES Y SERVICIOS						
TRANSFERENCIAS, ASIGNACIONES, SUBSIDIOS Y OTRAS AYUDAS	1,060,000,000		1,060,000,000	226,820,292	226,820,292	0
INGRESOS DERIVADOS DE FINANCIAMIENTO						
INGRESOS DERIVADOS DE FINANCIAMIENTOS						
TOTAL ^V	1,060,000,000	414,916	1,060,414,916	226,820,292	227,235,208	0
				INGRESOS EXCEDENTES		414,916

3.- Estado Analítico del Ejercicio del Presupuesto de Egresos en Clasificación Administrativa

ESTADO ANALÍTICO DEL EJERCICIO DEL PRESUPUESTO DE EGRESOS EN CLASIFICACIÓN ADMINISTRATIVA
42 INSTITUTO NACIONAL PARA LA EVALUACIÓN DE LA EDUCACIÓN
(PESOS)

DENOMINACIÓN	APROBADO ANUAL	ADECUACIONES PRESUPUESTARIAS ANUAL				MODIFICADO ANUAL	DEVENGADO ANUAL	PAGADO ANUAL	EJERCICIO ANUAL	APROBADO ENE-MAR	ADECUACIONES PRESUPUESTARIAS ENE-MAR				MODIFICADO ENE-MAR	DEVENGADO ENE-MAR	PAGADO ENE-MAR	EJERCICIO ENE-MAR	VARIACION
		AMPLIACIONES LÍQUIDAS	REDUCCIONES LÍQUIDAS	AMPLIACIONES Y REDUCCIONES COMPENSADAS	MODIFICACIÓN NETA						AMPLIACIONES LÍQUIDAS	REDUCCIONES LÍQUIDAS	AMPLIACIONES Y REDUCCIONES COMPENSADAS	MODIFICACIÓN NETA					
TOTAL	1060,000,000	44,916	0	0	44,916	1060,444,916	1542,516	120,494,516	120,494,516	226,820,292	44,916	0	0	44,916	227,235,208	1542,516	120,494,516	120,494,516	105,981,779

4.- Estado Analítico del Ejercicio del Presupuesto de Egresos en Clasificación Administrativa (Armonizado)

ESTADO ANALÍTICO DEL EJERCICIO DEL PRESUPUESTO DE EGRESOS EN CLASIFICACIÓN ADMINISTRATIVA (ARMONIZADO)
42 INSTITUTO NACIONAL PARA LA EVALUACIÓN DE LA EDUCACIÓN
(PESOS)

CONCEPTO	APROBADO ANUAL	AMPLIACIONES / (REDUCCIONES) ANUAL	MODIFICADO ANUAL	DEVENGADO ANUAL	PAGADO ANUAL	VARIACION	APROBADO ENE-MAR	AMPLIACIONES / (REDUCCIONES)	MODIFICADO ENE-MAR	DEVENGADO ENE-MAR	PAGADO ENE-MAR	VARIACION ENE-MAR
	1	2	3 = (1+2)	4	5	(3-4)	1	2	3 = (1+2)	4	5	(3-4)
Presidencia	32,134,457	5,181,587	37,316,044		6,918,125	-30,397,919	6,525,886	3,505,993	10,031,879		6,918,125	3,113,754
Unidad de Normatividad y Política Educativa	105,516,295	1,701,890	107,218,185	1,036	14,526,543	92,689,906	15,824,667	2,433,610	18,258,277	1,036	14,526,543	3,730,699
Unidad de Evaluación del Sistema Educativo Nacional	308,037,831	34,726,016	342,763,847	258,000	28,196,132	314,309,715	64,504,317	3,508,639	68,012,956	258,000	28,196,132	39,558,824
Unidad de Información y Fomento de la Cultura de la Evaluación	90,860,656	593,848	91,454,504		11,290,597	80,163,907	18,976,866	433,724	19,410,590		11,290,597	8,119,992
Unidad de Planeación, Coordinación y Comunicación Social	46,298,478	2,255,114	48,553,592	18,261	6,355,393	42,179,938	7,089,954	177,086	7,267,040	18,261	6,355,393	893,387
Unidad de Administración	249,424,873	-5,452,755	243,972,118	767,977	28,766,625	214,437,516	63,177,193	4,885,591	68,062,784	767,977	28,766,625	38,528,132
Contraloría Interna	31,368,479	185,416	31,553,895	2,404	5,549,414	26,002,077	6,703,150	-254,371	6,448,779	2,404	5,549,414	896,961
Coordinación de Direcciones del INEE en las Entidades Federativas		-38,775,499	157,583,432	494,838	18,891,685	138,196,909		-14,275,357	29,742,902	494,838	18,891,685	10,356,379
Total del Gasto	1,060,000,000	414,916	1,060,414,916	1,542,516	120,494,513	938,377,887	226,820,292	414,916	227,235,208	1,542,516	120,494,513	105,198,179

5.- Estado Analítico del Ejercicio del Presupuesto de Egresos en Clasificación Funcional-Programática

ESTADO ANALÍTICO DEL EJERCICIO DEL PRESUPUESTO DE EGRESOS EN CLASIFICACIÓN FUNCIONAL-PROGRAMÁTICA
42 INSTITUTO NACIONAL PARA LA EVALUACIÓN DE LA EDUCACIÓN
(PESOS)

CATEGORIAS PROGRAMÁTICAS					DENOMINACIÓN ¹	GASTO CORRIENTE					GASTO DE INVERSIÓN				TOTAL		
FI	FN	AI	PP	UR		SERVICIOS PERSONALES	GASTO DE OPERACIÓN	SUBSIDIOS	OTROS DE CORRIENTE	SUMA	INVERSIÓN FÍSICA	SUBSIDIOS	OTROS DE INVERSIÓN	SUMA	TOTAL	ESTRUCTURA PORCENTUAL	
																CORRIENTE	INVERSIÓN
					TOTAL APROBADO	541,555,299	451,266,423	0	67,178,278	1,060,000,000.0	0	0	0	0.0	1,060,000,000.0	100.0	0.0
					TOTAL MODIFICADO	543,103,341	454,087,404	0	63,224,172	1,060,414,916.5	0	0	0	0.0	1,060,414,916.5	100.0	0.0
					TOTAL DEVENGADO	0	1,542,516	0	0	1,542,516.0	0	0	0	0.0	1,542,516.0	100.0	0.0
					TOTAL EJERCICIO	1,017,318,75	1,828,587	0	536,051	120,484,513.0	0	0	0	0.0	120,484,513.0	100.0	0.0
					Porcentaje Ejer/Aprob	18.8	4.0	0.0	0.8	11.4	0.0	0.0	0.0	0.0	11.4	100.0	0.0
					Porcentaje Ejer/Modif	18.7	4.0	0.0	0.8	11.4	0.0	0.0	0.0	0.0	11.4	100.0	0.0
2					Desarrollo Social												
2					Aprobado	541,555,299	451,266,423	0	67,178,278	1,060,000,000.0	0	0	0	0.0	1,060,000,000.0	100.0	0.0
2					Modificado	543,103,341	454,087,404	0	63,224,172	1,060,414,916.5	0	0	0	0.0	1,060,414,916.5	100.0	0.0
2					Devengado	0	1,542,516	0	0	1,542,516.0	0	0	0	0.0	1,542,516.0	100.0	0.0
2					Ejercicio	1,017,318,75	1,828,587	0	536,051	120,484,513.0	0	0	0	0.0	120,484,513.0	100.0	0.0
2					Porcentaje Ejer/Aprob	18.8	4.0	0.0	0.8	11.4	0.0	0.0	0.0	0.0	11.4	100.0	0.0
2					Porcentaje Ejer/Modif	18.7	4.0	0.0	0.8	11.4	0.0	0.0	0.0	0.0	11.4	100.0	0.0
2	5				Educación												
2	5				Aprobado	541,555,299	451,266,423	0	67,178,278	1,060,000,000.0	0	0	0	0.0	1,060,000,000.0	100.0	0.0
2	5				Modificado	543,103,341	454,087,404	0	63,224,172	1,060,414,916.5	0	0	0	0.0	1,060,414,916.5	100.0	0.0
2	5				Devengado	0	1,542,516	0	0	1,542,516.0	0	0	0	0.0	1,542,516.0	100.0	0.0
2	5				Ejercicio	1,017,318,75	1,828,587	0	536,051	120,484,513.0	0	0	0	0.0	120,484,513.0	100.0	0.0
2	5				Porcentaje Ejer/Aprob	18.8	4.0	0.0	0.8	11.4	0.0	0.0	0.0	0.0	11.4	100.0	0.0
2	5				Porcentaje Ejer/Modif	18.7	4.0	0.0	0.8	11.4	0.0	0.0	0.0	0.0	11.4	100.0	0.0
2	5	003			Evaluación del Sistema Educativo Nacional. Educación Básica												
2	5	003			Aprobado	204,633,459	233,083,045	0	67,178,278	504,414,782.0	0	0	0	0.0	504,414,782.0	100.0	0.0
2	5	003			Modificado	240,038,848	238,172,816	0	63,224,172	541,435,835.3	0	0	0	0.0	541,435,835.3	100.0	0.0
2	5	003			Devengado	0	259,036	0	0	259,036.6	0	0	0	0.0	259,036.6	100.0	0.0
2	5	003			Ejercicio	49,654,995	3,822,225	0	536,051	54,013,271.9	0	0	0	0.0	54,013,271.9	100.0	0.0
2	5	003			Porcentaje Ejer/Aprob	24.3	1.6	0.0	0.8	10.7	0.0	0.0	0.0	0.0	10.7	100.0	0.0
2	5	003			Porcentaje Ejer/Modif	20.7	1.6	0.0	0.8	10.0	0.0	0.0	0.0	0.0	10.0	100.0	0.0

2	5	003	E002	Evaluación del Sistema Educativo Nacional															
2	5	003	E002	Aprobado	92,637,238	153,922,315	0	61,478,278	308,037,8310	0	0	0	308,037,8310	100.0	0.0				
2	5	003	E002	Modificado	18,173,484	166,616,191	0	57,974,172	342,763,846.7	0	0	0	342,763,846.7	100.0	0.0				
2	5	003	E002	Devengado	0	258,000	0	0	258,000.0	0	0	0	258,000.0	100.0	0.0				
2	5	003	E002	Ejercicio	25,490,437	2,169,644	0	536,051	28,196,1319	0	0	0	28,196,1319	100.0	0.0				
2	5	003	E002	Porcentaje Ejer/A prob	27.5	14	0.0	0.9	9.2	0.0	0.0	0.0	9.2	100.0	0.0				
2	5	003	E002	Porcentaje Ejer/Modif	216	13	0.0	0.9	8.2	0.0	0.0	0.0	8.2	100.0	0.0				
2	5	003	E002	300	Unidad de Evaluación del Sistema Educativo Nacional														
2	5	003	E002	300	Aprobado	92,637,238	153,922,315	0	61,478,278	308,037,8310			308,037,8310	100.0	0.0				
2	5	003	E002	300	Modificado	18,173,484	166,616,191	0	57,974,172	342,763,846.7			342,763,846.7	100.0	0.0				
2	5	003	E002	300	Devengado	0	258,000	0	0	258,000.0			258,000.0	100.0	0.0				
2	5	003	E002	300	Ejercicio	25,490,437	2,169,644	0	536,051	28,196,1319			28,196,1319	100.0	0.0				
2	5	003	E002	300	Porcentaje Ejer/A prob	27.5	14	0.0	0.9	9.2	0.0	0.0	9.2	100.0	0.0				
2	5	003	E002	300	Porcentaje Ejer/Modif	216	13	0.0	0.9	8.2	0.0	0.0	8.2	100.0	0.0				
2	5	003	E003	E003	Información y Fomento de la Cultura de la Evaluación														
2	5	003	E003	E003	Aprobado	51,268,936	33,891,720	0	5,700,000	90,860,656.0	0	0	90,860,656.0	100.0	0.0				
2	5	003	E003	E003	Modificado	55,390,941	30,813,563	0	5,250,000	91,454,504.0	0	0	91,454,504.0	100.0	0.0				
2	5	003	E003	E003	Devengado	0	0	0	0	0.0	0	0	0.0	0.0	0.0				
2	5	003	E003	E003	Ejercicio	11,044,741	245,857	0	0	11,290,597.4	0	0	11,290,597.4	100.0	0.0				
2	5	003	E003	E003	Porcentaje Ejer/A prob	215	0.7	0.0	0.0	12.4	0.0	0.0	12.4	100.0	0.0				
2	5	003	E003	E003	Porcentaje Ejer/Modif	19.9	0.8	0.0	0.0	12.3	0.0	0.0	12.3	100.0	0.0				
2	5	003	E003	400	Unidad de Información y Fomento de la Cultura de la Evaluación														
2	5	003	E003	400	Aprobado	51,268,936	33,891,720	0	5,700,000	90,860,656.0			90,860,656.0	100.0	0.0				
2	5	003	E003	400	Modificado	55,390,941	30,813,563	0	5,250,000	91,454,504.0			91,454,504.0	100.0	0.0				
2	5	003	E003	400	Devengado	0	0	0	0	0.0			0.0	0.0	0.0				
2	5	003	E003	400	Ejercicio	11,044,741	245,857	0	0	11,290,597.4			11,290,597.4	100.0	0.0				
2	5	003	E003	400	Porcentaje Ejer/A prob	215	0.7	0.0	0.0	12.4	0.0	0.0	12.4	100.0	0.0				
2	5	003	E003	400	Porcentaje Ejer/Modif	19.9	0.8	0.0	0.0	12.3	0.0	0.0	12.3	100.0	0.0				
2	5	003	P003	P003	Normatividad y Política Educativa														
2	5	003	P003	P003	Aprobado	60,247,265	45,269,010	0	0	105,516,295.0	0	0	105,516,295.0	100.0	0.0				
2	5	003	P003	P003	Modificado	66,474,423	40,743,062	0	0	107,217,484.6	0	0	107,217,484.6	100.0	0.0				
2	5	003	P003	P003	Devengado	0	1036	0	0	1035.6	0	0	1035.6	100.0	0.0				
2	5	003	P003	P003	Ejercicio	13,119,818	1,406,724	0	0	14,526,542.7	0	0	14,526,542.7	100.0	0.0				
2	5	003	P003	P003	Porcentaje Ejer/A prob	218	3.1	0.0	0.0	13.8	0.0	0.0	13.8	100.0	0.0				
2	5	003	P003	P003	Porcentaje Ejer/Modif	19.7	3.5	0.0	0.0	13.5	0.0	0.0	13.5	100.0	0.0				

2	5	002		Servicios de apoyo administrativo												
2	5	002		Aprobado	84,675,464	164,749,409	0	0	249,424,873.0	0	0	0	0.0	249,424,873.0	100.0	0.0
2	5	002		Modificado	79,013,791	164,958,327	0	0	243,972,18.0	0	0	0	0.0	243,972,18.0	100.0	0.0
2	5	002		Devengado	0	767,977	0	0	767,977.2	0	0	0	0.0	767,977.2	100.0	0.0
2	5	002		Ejercicio	16,015,729	12,750,895	0	0	28,766,624.8	0	0	0	0.0	28,766,624.8	100.0	0.0
2	5	002		Porcentaje Ejer/Aprob	18.9	7.7	0.0	0.0	11.5	0.0	0.0	0.0	0.0	11.5	100.0	0.0
2	5	002		Porcentaje Ejer/Modif	20.3	7.7	0.0	0.0	11.8	0.0	0.0	0.0	0.0	11.8	100.0	0.0
2	5	002	M001	Actividades de apoyo administrativo												
2	5	002	M001	Aprobado	84,675,464	164,749,409	0	0	249,424,873.0	0	0	0	0.0	249,424,873.0	100.0	0.0
2	5	002	M001	Modificado	79,013,791	164,958,327	0	0	243,972,18.0	0	0	0	0.0	243,972,18.0	100.0	0.0
2	5	002	M001	Devengado	0	767,977	0	0	767,977.2	0	0	0	0.0	767,977.2	100.0	0.0
2	5	002	M001	Ejercicio	16,015,729	12,750,895	0	0	28,766,624.8	0	0	0	0.0	28,766,624.8	100.0	0.0
2	5	002	M001	Porcentaje Ejer/Aprob	18.9	7.7	0.0	0.0	11.5	0.0	0.0	0.0	0.0	11.5	100.0	0.0
2	5	002	M001	Porcentaje Ejer/Modif	20.3	7.7	0.0	0.0	11.8	0.0	0.0	0.0	0.0	11.8	100.0	0.0
2	5	002	M001	600	Unidad de Administración											
2	5	002	M001	600	Aprobado	84,675,464	164,749,409			249,424,873.0			0.0	249,424,873.0	100.0	0.0
2	5	002	M001	600	Modificado	79,013,791	164,958,327			243,972,18.0			0.0	243,972,18.0	100.0	0.0
2	5	002	M001	600	Devengado	0	767,977			767,977.2			0.0	767,977.2	100.0	0.0
2	5	002	M001	600	Ejercicio	16,015,729	12,750,895			28,766,624.8			0.0	28,766,624.8	100.0	0.0
2	5	002	M001	600	Porcentaje Ejer/Aprob	18.9	7.7	0.0	0.0	11.5	0.0	0.0	0.0	11.5	100.0	0.0
2	5	002	M001	600	Porcentaje Ejer/Modif	20.3	7.7	0.0	0.0	11.8	0.0	0.0	0.0	11.8	100.0	0.0
2	5	005		Complemento a los servicios educativos												
2	5	005		Aprobado	222,278,810	52,513,056	0	0	274,791,866.0	0	0	0	0.0	274,791,866.0	100.0	0.0
2	5	005		Modificado	193,417,720	50,035,346	0	0	243,453,068.0	0	0	0	0.0	243,453,068.0	100.0	0.0
2	5	005		Devengado	0	513,099	0	0	513,099.0	0	0	0	0.0	513,099.0	100.0	0.0
2	5	005		Ejercicio	30,532,281	1632,922	0	0	32,165,202.6	0	0	0	0.0	32,165,202.6	100.0	0.0
2	5	005		Porcentaje Ejer/Aprob	13.7	3.1	0.0	0.0	11.7	0.0	0.0	0.0	0.0	11.7	100.0	0.0
2	5	005		Porcentaje Ejer/Modif	15.8	3.3	0.0	0.0	12.2	0.0	0.0	0.0	0.0	12.2	100.0	0.0
2	5	005	P001	Coordinación de la Política Nacional de Evaluación Educativa												
2	5	005	P001	Aprobado	27,759,457	4,375,000	0	0	32,134,457.0	0	0	0	0.0	32,134,457.0	100.0	0.0
2	5	005	P001	Modificado	32,936,044	4,380,000	0	0	37,316,044.4	0	0	0	0.0	37,316,044.4	100.0	0.0
2	5	005	P001	Devengado	0	0	0	0	0.0	0	0	0	0.0	0.0	0.0	0.0
2	5	005	P001	Ejercicio	6,835,873	82,253	0	0	6,918,125.3	0	0	0	0.0	6,918,125.3	100.0	0.0
2	5	005	P001	Porcentaje Ejer/Aprob	24.6	19	0.0	0.0	21.5	0.0	0.0	0.0	0.0	21.5	100.0	0.0
2	5	005	P001	Porcentaje Ejer/Modif	20.8	19	0.0	0.0	18.5	0.0	0.0	0.0	0.0	18.5	100.0	0.0

2	5	005	P001	100	Presidencia															
2	5	005	P001	100	Aprobado	27,759,457	4,375,000			32,134,457.0			0.0	32,134,457.0	100.0					0.0
2	5	005	P001	100	Modificado	32,936,044	4,380,000			37,316,044.4			0.0	37,316,044.4	100.0					0.0
2	5	005	P001	100	Devengado					0.0			0.0	0.0	0.0					0.0
2	5	005	P001	100	Ejercicio	6,835,873	82,253			6,918,125.3			0.0	6,918,125.3	100.0					0.0
2	5	005	P001	100	Porcentaje Ejer/A prob	24.6	19	0.0	0.0	215	0.0	0.0	0.0	215	100.0					0.0
2	5	005	P001	100	Porcentaje Ejer/Modif	20.8	19	0.0	0.0	18.5	0.0	0.0	0.0	18.5	100.0					0.0
2	5	005	P002		Coordinación del Sistema Nacional de Evaluación Educativa, Planeación y Comunicación Social															
2	5	005	P002		Aprobado	26,943,158	19,355,320	0	0	46,298,478.0	0	0	0.0	46,298,478.0	100.0					0.0
2	5	005	P002		Modificado	31,694,938	16,858,653	0	0	48,553,591.8	0	0	0.0	48,553,591.8	100.0					0.0
2	5	005	P002		Devengado	0	18,261	0	0	18,260.8	0	0	0.0	18,260.8	100.0					0.0
2	5	005	P002		Ejercicio	6,338,018	17,380	0	0	6,355,392.7	0	0	0.0	6,355,392.7	100.0					0.0
2	5	005	P002		Porcentaje Ejer/A prob	23.5	0.1	0.0	0.0	13.7	0.0	0.0	0.0	13.7	100.0					0.0
2	5	005	P002		Porcentaje Ejer/Modif	20.0	0.1	0.0	0.0	13.1	0.0	0.0	0.0	13.1	100.0					0.0
2	5	005	P002	500	Unidad de Planeación, Coordinación y Comunicación Social															
2	5	005	P002	500	Aprobado	26,943,158	19,355,320			46,298,478.0			0.0	46,298,478.0	100.0					0.0
2	5	005	P002	500	Modificado	31,694,938	16,858,653			48,553,591.8			0.0	48,553,591.8	100.0					0.0
2	5	005	P002	500	Devengado	0	18,261			18,260.8			0.0	18,260.8	100.0					0.0
2	5	005	P002	500	Ejercicio	6,338,018	17,380			6,355,392.7			0.0	6,355,392.7	100.0					0.0
2	5	005	P002	500	Porcentaje Ejer/A prob	23.5	0.1	0.0	0.0	13.7	0.0	0.0	0.0	13.7	100.0					0.0
2	5	005	P002	500	Porcentaje Ejer/Modif	20.0	0.1	0.0	0.0	13.1	0.0	0.0	0.0	13.1	100.0					0.0
2	5	005	P003		Normatividad y Política Educativa															
2	5	005	P003		Aprobado	167,576,195	28,782,736	0	0	196,358,931.0	0	0	0.0	196,358,931.0	100.0					0.0
2	5	005	P003		Modificado	128,786,737	28,796,695	0	0	157,583,431.8	0	0	0.0	157,583,431.8	100.0					0.0
2	5	005	P003		Devengado	0	494,838	0	0	494,838.2	0	0	0.0	494,838.2	100.0					0.0
2	5	005	P003		Ejercicio	17,358,396	1533,289	0	0	18,891,684.6	0	0	0.0	18,891,684.6	100.0					0.0
2	5	005	P003		Porcentaje Ejer/A prob	10.4	5.3	0.0	0.0	9.6	0.0	0.0	0.0	9.6	100.0					0.0
2	5	005	P003		Porcentaje Ejer/Modif	13.5	5.3	0.0	0.0	12.0	0.0	0.0	0.0	12.0	100.0					0.0
2	5	005	P003	800	Coordinación de Direcciones del INEE en las Entidades Federativas															
2	5	005	P003	800	Aprobado	167,576,195	28,782,736	0	0	196,358,931.0			0.0	196,358,931.0	100.0					0.0
2	5	005	P003	800	Modificado	128,786,737	28,796,695	0	0	157,583,431.8			0.0	157,583,431.8	100.0					0.0
2	5	005	P003	800	Devengado	0	494,838	0	0	494,838.2			0.0	494,838.2	100.0					0.0
2	5	005	P003	800	Ejercicio	17,358,396	1533,289	0	0	18,891,684.6			0.0	18,891,684.6	100.0					0.0
2	5	005	P003	800	Porcentaje Ejer/A prob	10.4	5.3	0.0	0.0	9.6	0.0	0.0	0.0	9.6	100.0					0.0
2	5	005	P003	800	Porcentaje Ejer/Modif	13.5	5.3	0.0	0.0	12.0	0.0	0.0	0.0	12.0	100.0					0.0