

Estado de Situación Financiera
Al 30 de Junio de 2016 y al 30 de Junio de 2015
(Pesos)

Ente Público:

INSTITUTO NACIONAL PARA LA EVALUACIÓN DE LA EDUCACIÓN


CONCEPTO	2016	2015	Variación	CONCEPTO	2016	2015	Variación
ACTIVO				PASIVO			
Activo Circulante				Pasivo Circulante			
Efectivo y Equivalentes	125,071,306	20,010,702	105,060,604	Cuentas por Pagar a Corto Plazo	16,552,115	22,978,504	-6,426,389
Derechos a Recibir Efectivo o Equivalentes	167,982,856	174,882,546	-6,899,690	Documentos por Pagar a Corto Plazo	0	0	0
Derechos a Recibir Bienes o Servicios	0	0	0	Porción a Corto Plazo de la Deuda Pública a Largo Plazo	0	0	0
Inventarios	0	0	0	Titulos y Valores a Corto Plazo	0	0	0
Almacenes	1,179,056	5,270,507	-4,091,451	Pasivos Diferidos a Corto Plazo	0	0	0
Estimación por Pérdida o Deterioro de Activos Circulantes	0	0	0	Fondos y Bienes de Terceros en Garantía y/o Administración a Corto Plazo	4,000	12,000	-8,000
Otros Activos Circulantes	0	0	0	Provisiones a Corto Plazo	0	0	0
				Otros Pasivos a Corto Plazo	0	0	0
Total de Activos Circulantes	294,233,218	200,163,755	94,069,463	Total de Pasivos Circulantes	16,556,115	22,990,504	-6,434,389
Activo No Circulante				Pasivo No Circulante			
Inversiones Financieras a Largo Plazo	0	0	0	Cuentas por Pagar a Largo Plazo	0	0	0
Derechos a Recibir Efectivo o Equivalentes a Largo Plazo	0	0	0	Documentos por Pagar a Largo Plazo	0	0	0
Bienes Inmuebles, Infraestructura y Construcciones en	0	0	0	Deuda Pública a Largo Plazo	0	0	0
Bienes Muebles	68,782,661	64,207,416	4,575,245	Pasivos Diferidos a Largo Plazo	0	0	0
Activos Intangibles	0	0	0	Fondos y Bienes de Terceros en Garantía y/o en Administración a Largo Plazo	0	0	0
Depreciación, Deterioro y Amortización Acumulada de Bienes	-38,183,733	-35,573,331	-2,610,402	Provisiones a Largo Plazo	0	0	0
Activos Diferidos	0	0	0	Total de Pasivos No Circulantes	0	0	0
Estimación por Pérdida o Deterioro de Activos no Circulantes	0	0	0				
Otros Activos no Circulantes	0	0	0	TOTAL DEL PASIVO	16,556,115	22,990,504	-6,434,389
Total de Activos No Circulantes	30,598,928	28,634,085	1,964,843	HACIENDA PÚBLICA/ PATRIMONIO			
TOTAL DEL ACTIVO	324,832,146	228,797,840	96,034,306	Hacienda Pública/Patrimonio Contribuido	67,306,787	62,519,907	4,786,880
				Aportaciones	67,306,787	62,519,907	4,786,880
				Donaciones de Capital	0	0	0
				Actualización de la Hacienda Pública / Patrimonio	0	0	0
				Hacienda Pública/Patrimonio Generado	240,766,953	143,038,433	97,728,520
				Resultados del Ejercicio (Ahorro / Desahorro)	269,311,105	168,374,342	100,936,763
				Resultados de Ejercicios Anteriores	-29,624,588	-26,073,738	-3,552,850
				Revalúos	0	0	0
				Reservas	0	0	0
				Rectificaciones de Resultados de Ejercicios Anteriores	1,082,436	737,829	344,607
				Exceso o Insuficiencia en la Actualización de la Hacienda	202,291	248,996	-46,705
				Resultado por Posición Monetaria	0	0	0
				Resultado por Tenencia de Activos no Monetarios	202,291	248,996	-46,705
				Total Hacienda Pública/ Patrimonio	308,276,031	205,807,336	102,468,695
				TOTAL DEL PASIVO Y HACIENDA PÚBLICA / PATRIMONIO	324,832,146	228,797,840	96,034,306

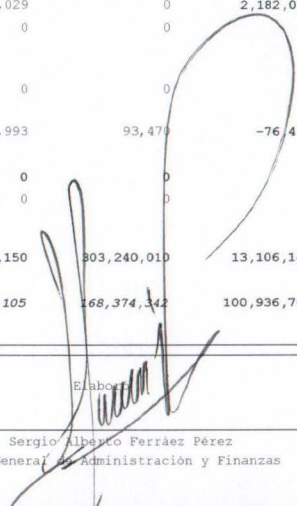
Lic. Miguel Ángel de Jesús López Reyes
Titular de la Unidad de Administración

Lic. Sergio Alberto Ferráez Pérez
Director General de Administración y Finanzas

Ente Público: INSTITUTO NACIONAL PARA LA EVALUACIÓN DE LA EDUCACIÓN

Concepto	2016	2015	Variación	Concepto	2016	2015	Variación
INGRESOS Y OTROS BENEFICIOS				GASTOS Y OTRAS PÉRDIDAS			
Ingresos de la Gestión	0	0	0	Gastos de Funcionamiento	305,910,654	279,707,971	26,202,683
Impuestos	0	0	0	Servicios Personales	219,055,908	187,294,045	31,761,863
Cuotas y Aportaciones de Seguridad Social	0	0	0	Materiales y Suministros	1,333,410	1,503,230	-169,820
Contribuciones de Mejoras	0	0	0	Servicios Generales	85,521,336	90,910,696	-5,389,360
Derechos	0	0	0				
Productos de Tipo Corriente	0	0	0	Transferencias, Asignaciones, Subsidios y Otras Ayudas	3,740,056	19,562,265	-15,822,209
Aprovechamientos de Tipo Corriente	0	0	0	Transferencias Internas y Asignaciones al Sector Público	0	0	0
Ingresos por Venta de Bienes y Servicios	0	0	0	Transferencias al Resto del Sector Público	0	0	0
Ingresos no Comprendidos en las Fracciones de la Ley de Ingresos Causados en Ejercicios Fiscales Anteriores Pendientes de Liquidación o Pago	0	0	0	Subsidios y Subvenciones	0	0	0
				Ayudas Sociales	1,279,130	17,233,313	-15,954,183
Participaciones, Aportaciones, Transferencias, Asignaciones, Subsidios y Otras Ayudas	584,673,814	469,385,918	115,287,896	Pensiones y Jubilaciones	0	0	0
Participaciones y Aportaciones	0	0	0	Transferencias a Fideicomisos, Mandatos y Contratos Análogos	0	0	0
Transferencias, Asignaciones, Subsidios y Otras ayudas	584,673,814	469,385,918	115,287,896	Transferencias a la Seguridad Social	0	0	0
				Donativos	0	0	0
Otros Ingresos y Beneficios	983,441	2,228,434	-1,244,993	Transferencias al Exterior	2,460,926	2,328,952	131,974
Ingresos Financieros	976,177	1,482,412	-506,235				
Incremento por Variación de Inventarios	0	0	0	Participaciones y Aportaciones	0	0	0
Disminución del Exceso de Estimaciones por Pérdida o Deterioro u Obsolescencia	0	0	0	Participaciones	0	0	0
Disminución del Exceso de Provisiones	0	0	0	Aportaciones	0	0	0
Otros Ingresos y Beneficios Varios	7,264	746,022	-738,758	Convenios	0	0	0
Total de Ingresos y Otros Beneficios	585,657,255	471,614,352	114,042,903	Intereses, Comisiones y Otros Gastos de la Deuda Pública	0	0	0
				Intereses de la Deuda Pública	0	0	0
				Comisiones de la Deuda Pública	0	0	0
				Gastos de la Deuda Pública	0	0	0
				Costo por Coberturas	0	0	0
				Apoyos Financieros	0	0	0
				Otros Gastos y Pérdidas Extraordinarias	6,695,440	3,969,774	2,725,666
				Estimaciones, Depreciaciones, Deterioros, Obsolescencia y Amortizaciones	4,496,418	3,876,304	620,114
				Provisiones	0	0	0
				Disminución de Inventarios	2,182,029	0	2,182,029
				Aumento por Insuficiencia de Estimaciones por Pérdida o Deterioro y Obsolescencia	0	0	0
				Aumento por Insuficiencia de Provisiones	0	0	0
				Otros Gastos	16,993	93,470	-76,477
				Inversión Pública	0	0	0
				Inversión Pública no Capitalizable	0	0	0
				Total de Gastos y Otras Pérdidas	316,346,150	303,240,010	13,106,140
				Resultados del Ejercicio (Ahorro/Desahorro)	269,311,105	168,374,342	100,936,763

Autoriza: 
Lic. Miguel Ángel de Jesús López Reyes
Titular de la Unidad de Administración

Elabora: 
Lic. Sergio Alberto Ferrás Pérez
Director General de Administración y Finanzas

Estado de Variación en la Hacienda Pública
 Del 1o. de Enero al 30 de Junio de 2016
 (pesos)


Ente Público:

INSTITUTO NACIONAL PARA LA EVALUACIÓN DE LA EDUCACIÓN

Concepto	Hacienda Pública/Patrimonio Contribuido	Hacienda Pública/Patrimonio Generado de Ejercicios Anteriores	Hacienda Pública/Patrimonio Generado del Ejercicio	Ajustes por Cambios de Valor	TOTAL
Hacienda Pública/Patrimonio Neto Final del Ejercicio 2015	72,694,595	-24,969,141	-8,940,659	248,996	39,033,791
Cambios en la Hacienda Pública/Patrimonio Neto del Ejercicio	-5,387,808	0	0	0	-5,387,808
Aportaciones	-5,387,808	0	0	0	-5,387,808
Donaciones de Capital	0	0	0	0	0
Actualización de la Hacienda Pública/Patrimonio	0	0	0	0	0
Variaciones de la Hacienda Pública/Patrimonio Neto del Ejercicio	0	-3,575,011	278,251,764	-46,705	274,630,048
Resultados del Ejercicio (Ahorro/Desahorro)	0	0	269,311,105	0	269,311,105
Resultados de Ejercicios Anteriores	0	-3,575,011	8,940,659	-46,705	5,318,943
Revalúos	0	0	0	0	0
Reservas	0	0	0	0	0
Saldo Neto en la Hacienda Pública / Patrimonio Junio 2016	67,306,787	-28,544,152	269,311,105	202,291	308,276,031

Autorizó


Lic. Miguel Ángel de Jesús López Reyes
 Titular de la Unidad de Administración

Elaboró


Lic. Sergio Alberto Ferráez Pérez
 Director General de Administración y Finanzas

Estado Analítico del Activo
Del 1o. de Enero al 30 de Junio de 2016
(Pesos)

Ente Público: _____

INSTITUTO NACIONAL PARA LA EVALUACIÓN DE LA EDUCACIÓN


Concepto	Saldo Inicial	Cargos del Periodo	Abonos del Periodo	Saldo Final	Variación del Periodo
	1	2	3	4 = (1+2-3)	(4-1)
ACTIVO					
Activo Circulante	139,009,391	1,866,854,757	1,711,630,930	294,233,218	155,223,827
Efectivo y Equivalentes	135,119,242	1,381,914,419	1,391,962,355	125,071,306	-10,047,936
Derechos a Recibir Efectivo o Equivalentes	529,065	484,927,486	317,473,695	167,982,856	167,453,791
Derechos a Recibir Bienes o Servicios	0	0	0	-	0
Inventarios	0	0	0	-	0
Almacenes	3,361,084	12,852	2,194,880	1,179,056	-2,182,028
Estimación por Pérdida o Deterioro de Activos Circulantes	0	0	0	0	0
Otros Activos Circulantes	0	0	0	0	0
Activo No Circulante	35,164,212	5,400,911	9,966,195	30,598,928	-4,565,284
Inversiones Financieras a Largo Plazo	0	0	0	0	0
Derechos a Recibir Efectivo o Equivalentes a Largo Plazo	0	0	0	0	0
Bienes Inmuebles, Infraestructura y Construcciones en Proceso	0	0	0	0	0
Bienes Muebles	74,252,438	0	5,469,777	68,782,661	-5,469,777
Activos Intangibles	0	0	0	0	0
Depreciación, Deterioro y Amortización Acumulada de Bienes	-39,088,226	5,400,911	4,496,418	-38,183,733	904,493
Activos Diferidos	0	0	0	0	0
Estimación por Pérdida o Deterioro de Activos no Circulantes	0	0	0	0	0
Otros Activos no Circulantes	0	0	0	0	0
TOTAL DEL ACTIVO	174,173,603	1,872,255,668	1,721,597,125	324,832,146	150,658,543

Autorizó



Lic. Miguel Ángel de Jesús López Reyes
Titular de la Unidad de Administración

Elaboró



Lic. Sergio Alberto Ferráez Pérez
Director General de Administración y Finanzas

Estado Analítico de la Deuda y Otros Pasivos
Del 1o. de Enero al 30 de Junio de 2016
(Pesos)

Ente Público: _____

INSTITUTO NACIONAL PARA LA EVALUACIÓN DE LA EDUCACIÓN

Denominación de las Deudas	Moneda de Contratación	Institución o País Acreedor	Saldo Inicial del Periodo	Saldo Final del Periodo
DEUDA PÚBLICA				
Corto Plazo				
Deuda Interna			0	0
Instituciones de Crédito			0	0
Títulos y Valores			0	0
Arrendamientos Financieros			0	0
Deuda Externa			0	0
Organismos Financieros Internacionales			0	0
Deuda Bilateral			0	0
Títulos y Valores			0	0
Arrendamientos Financieros			0	0
Subtotal Corto Plazo			0	0
Largo Plazo				
Deuda Interna			0	0
Instituciones de Crédito			0	0
Títulos y Valores			0	0
Arrendamientos Financieros			0	0
Deuda Externa			0	0
Organismos Financieros Internacionales			0	0
Deuda Bilateral			0	0
Títulos y Valores			0	0
Arrendamientos Financieros			0	0
Subtotal Largo Plazo			0	0
Otros Pasivos			135,139,812	16,556,115
Total Deuda y Otros Pasivos			135,139,812	16,556,115

Autorizó


Lic. Miguel Ángel de Jesús López Reyes
Titular de la Unidad de Administración

Elaboró


Lic. Sergio Alberto Ferráez Pérez
Director General de Administración y Finanzas

Estado de Flujos de Efectivo
Del 1o. de Enero al 30 de Junio de 2016 y del 1o. de Enero al 30 de Junio de 2015
(Pesos)

Ente Público:

INSTITUTO NACIONAL PARA LA EVALUACIÓN DE LA EDUCACIÓN

Concepto	2016	2015	Variación	Concepto	2016	2015	Variación
Flujos de Efectivo de las Actividades de Gestión				Flujos de Efectivo de las Actividades de Inversión			
Origen	585,657,255	471,614,352	114,042,903	Origen	-5,387,808	0	-5,387,808
Impuestos	0	0	0	Contribuciones de Capital	0	0	0
Contribuciones de mejoras	0	0	0	Bienes Inmuebles, Infraestructura y Construcciones en Proceso	0	0	0
Derechos	0	0	0	Bienes Muebles	-5,387,808	0	-5,387,808
Productos de Tipo Corriente	0	0	0	Otros	0	0	0
Aprovechamientos de Tipo Corriente	0	0	0	Aplicación	-5,387,808	0	-5,387,808
Ingresos por Venta de Bienes y Servicios	0	0	0	Bienes Inmuebles, Infraestructura y Construcciones en Proceso	0	0	0
Ingresos no Comprendidos en las Fracciones de la Ley de Ingresos Causados en Ejercicios Fiscales Anteriores Pendientes de Liquidación o Pago	0	0	0	Bienes Muebles	-5,387,808	0	-5,387,808
Participaciones y Aportaciones	0	0	0	Otros	0	0	0
Transferencias, Asignaciones y Subsidios y Otras ayudas	584,673,814	469,385,918	115,287,896	Flujos Netos de Efectivo por Actividades de Inversión	0	0	0
Otros Ingresos y Beneficios	983,441	2,228,434	-1,244,993	Flujo de Efectivo de las Actividades de Financiamiento			
Aplicación	309,667,703	299,972,590	9,695,113	Origen	0	0	0
Servicios Personales	219,055,908	187,294,045	31,761,863	Endeudamiento Neto	0	0	0
Materiales y Suministros	1,333,410	2,112,114	-778,704	Interno	0	0	0
Servicios Generales	85,521,336	90,910,696	-5,389,360	Externo	0	0	0
Transferencias Internas y Asignaciones al Sector Público	0	0	0	Disminución de Activos Financieros	0	0	0
Transferencias al resto del Sector Público	0	0	0	Incremento de Otros Pasivos	0	0	0
Subsidios y Subvenciones	0	0	0	Aplicación	286,037,488	179,794,948	106,242,540
Ayudas Sociales	1,279,130	17,233,313	-15,954,183	Servicios de la Deuda	0	0	0
Pensiones y Jubilaciones	0	0	0	Interno	0	0	0
Transferencias a Fideicomisos, Mandatos y Contratos Análogos	0	0	0	Externo	0	0	0
Transferencias a la Seguridad Social	0	0	0	Incremento de Activos Financieros	167,453,791	154,528,360	12,925,431
Donativos	0	0	0	Disminución de Otros Pasivos	118,583,697	25,266,588	93,317,109
Transferencias al Exterior	2,460,926	2,328,952	131,974	Flujos netos de Efectivo por Actividades de Financiamiento	-286,037,488	-179,794,948	-106,242,540
Participaciones	0	0	0	Incremento/Disminución Neta en el Efectivo y Equivalentes al Efectivo	-10,047,936	-8,153,186	-1,894,750
Aportaciones	0	0	0				
Convenios	0	0	0				
Otros Gastos	16,993	93,470	-76,477				
Flujos Netos de Efectivo por Actividades de Operación	275,989,552	171,641,762	104,347,790				

Lic. Miguel Ángel de Jesús López Reyes
Titular de la Unidad de Administración

Lic. Sergio Alberto Ferrás Pérez
Director General de Administración y Finanzas