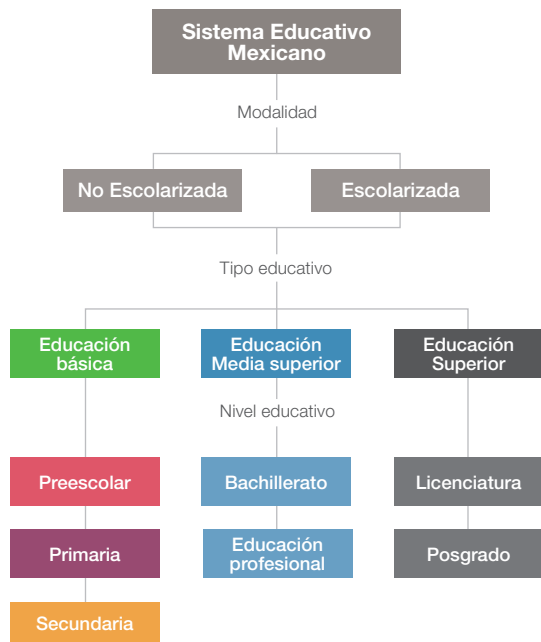
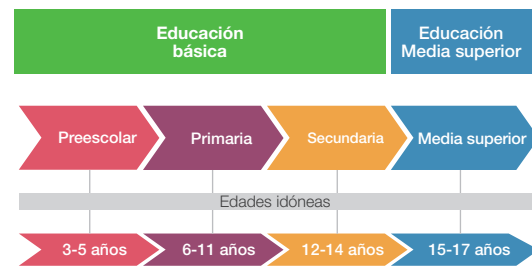


1. ESTRUCTURA DEL SISTEMA EDUCATIVO MEXICANO



EDUCACIÓN OBLIGATORIA



2. CIFRAS TOTALES

Educación básica	
Alumnos	25 782 388
Docentes	1 186 764
Escuelas	227 194

Educación media superior	
Alumnos	4 333 589
Docentes	285 974
Escuelas	15 427

Total obligatoria	
Alumnos	30 115 977
Docentes	1 472 738
Escuelas	242 621

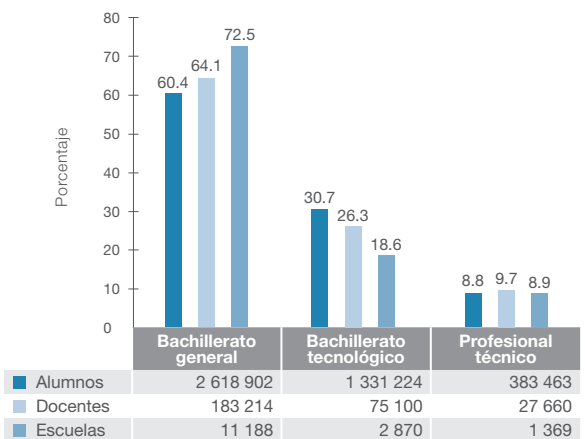
EDUCACIÓN BÁSICA

Nivel educativo	Tipo de servicio	Alumnos	Docentes	Escuelas
Preescolar	General ¹	4 146 594	187 127	61 401
		88.1	83.5	67.5
	Indígena	398 188	17 889	9 607
		8.5	8.0	10.5
Comunitario		160 763	19 130	20 245
		3.4	8.5	22.2
	Total	4 705 545	224 146	91 253
Primaria	General	13 944 880	524 963	77 936
		93.5	91.5	78.4
	Indígena	850 360	36 379	10 062
		5.7	6.3	10.1
Comunitaria		114 179	12 507	11 380
		0.8	2.2	11.5
	Total	14 909 419	573 849	99 378
Secundaria	General	3 097 925	216 200	11 250
		50.2	55.6	30.8
	Técnica	1 733 419	97 080	4 578
		28.1	25.0	12.5
	Telesecundaria	1 277 222	68 865	18 173
		20.7	17.7	49.7
Trabajadores		29 108	3 803	297
		0.5	1.0	0.8
	Comunitaria	29 750	2 821	2 265
	0.5	0.7	6.2	
Total	6 167 424	388 769	36 563	

¹ Incluye CENDI

Sostenimiento	Alumnos	Docentes	Escuelas	
Preescolar	Público	4 050 267	182 128	76 387
		86.1	81.3	83.7
Privado		655 278	42 018	14 866
		13.9	18.7	16.3
Primaria	Público	13 662 794	517 740	90 923
		91.6	90.2	91.5
	Privado	1 246 625	56 109	8 455
		8.4	9.8	8.5
Secundaria	Público	5 684 414	333 824	32 132
		92.2	85.9	87.9
	Privado	483 010	54 945	4 431
	7.8	14.1	12.1	

EDUCACIÓN MEDIA SUPERIOR



Sostenimiento	Alumnos	Docentes	Escuelas	
Público	Federal	995 693	54 533	1 270
		23.0	19.1	8.2
	Estatad	1 948 576	102 993	7 157
		45.0	36.0	46.4
Autónomo		536 839	31 099	853
		12.4	10.9	5.5
	Privado	852 481	97 349	6 147
	19.7	34.0	39.8	
Total	4 333 589	285 974	15 427	

Federal

Centralizados: SEMS (DGETI, DGETA, DGEcyTM, DGB) y Secretarías de Estado (SEDENA, SAGARPA, SEMAR)
Descentralizados: CONALEP, CETI y Colegio de Bachilleres
Desconcentrados: INBA e IPN

Estatad

Centralizados: OCEs (TeleBach, EMSAD, BIC, CET, Bachilleratos Estatales) e IEMSDF (PGDF)
Descentralizados: ODEs (CECyTE, Colegio de Bachilleres, CONALEP, EMSAD, Bachilleratos Estatales y BIntercultural)

Autónomo

UNAM: CCH y ENP
UAE: Bachilleratos de las Universidades Autónomas Estatales

Privado

Subsidiados: OSFd (PREFECO), OSEs (PREECO y TeleBach)
No subsidiados: Bachilleratos particulares

3. GRADO DE MARGINACIÓN

	Nivel o tipo educativo	Alumnos	Docentes	Escuelas
Muy alto y alto	Preescolar	1 791 716	91 171	49 097
		38.1	40.7	53.8
	Primaria	5 743 824	238 727	56 046
		38.5	41.6	56.4
Medio, bajo y muy bajo	Secundaria	2 116 279	120 685	19 687
		34.3	31.0	53.8
	Media superior	1 143 937	61 795	5 316
		26.4	21.6	34.5
	Preescolar	2 748 985	125 338	38 734
		58.4	55.9	42.4
	Primaria	8 656 057	315 526	39 035
		58.1	55.0	39.3
	Secundaria	3 832 297	254 791	15 711
		62.1	65.5	43.0
	Media superior	3 009 982	213 141	9 581
		69.5	74.5	62.1

La suma de los porcentajes no es 100% debido a que se excluyeron las escuelas sin clasificación, según tamaño de localidad.

Fuente:

INEE (2013) *Panorama Educativo de México 2012. Indicadores del Sistema Educativo Nacional. Educación Básica y Media Superior.* México: INEE.