

A propósito del Día Mundial de los Docentes

¿Cuántos hay en México?

¿En qué tipo de servicio trabajan?

¿En qué zonas trabajan?

Los docentes son un factor importante en el cumplimiento del derecho a aprender de todos los niños y jóvenes del mundo. En 1994, la UNESCO declaró el **5 de octubre como el Día Mundial de los Docentes**, en reconocimiento a su invaluable trabajo y a sus aportes en el desarrollo de las personas y de las naciones.



La mayoría de los docentes trabaja en **escuelas públicas** y en **zonas urbanas**.



La mayoría de los maestros indígenas, de cursos comunitarios del CONAFE y los de telesecundaria trabaja en **localidades con alto nivel de marginación**.

Casi **87%** de los docentes de educación básica (EB) y **66%** de educación media superior (EMS) trabaja en escuelas públicas.



78.8% de los docentes de preescolar general trabaja en zonas urbanas.



Casi **75%** de los instructores comunitarios se concentra en localidades con menos de 250 habitantes.

73 de cada 100 docentes de primaria general trabajan en localidades de reducida marginación.

3 de cada 5 docentes de preescolar y primaria indígenas se ubican en localidades rurales de mayor tamaño.

Casi **70%** de los docentes de telesecundarias se encuentra en localidades rurales.


Predominan las maestras, sobre todo en preescolar (**93%**), en primaria (**67%**) y en secundaria (**53%**). En cambio, en las primarias indígenas y en media superior hay más maestros que maestras (**58** y **53%**).

Los maestros de preescolar **son más jóvenes** que los de primaria y secundaria, y la obligatoriedad de la EMS ha favorecido el ingreso de adultos jóvenes a la docencia.

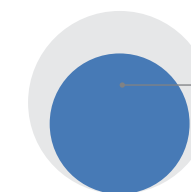
Trabajan en zonas de alta y muy alta marginación:
96.2% de los docentes de preescolar indígena
83.9% de primarias comunitarias
89.6% de secundarias comunitarias
75.0% de telesecundarias

Trabajan en zonas de media, baja y muy baja marginación:
80.5% de los docentes de secundarias generales
68.1% de técnicas

En el corto plazo, las vacantes en primaria (**48 212**) y en secundaria (**33 606**) superarán al número de egresados de las escuelas normales (**9 000** y **8 000** respectivamente).

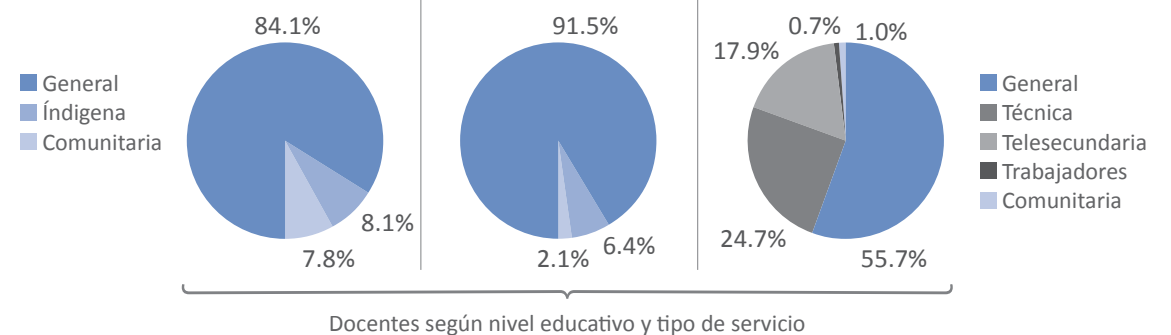


Educación media superior (2015-2016)		
	Total	Tipo de servicio
Docentes	292 484	General
Escuelas	17 400	Tecnológico
Alumnos	4 985 080	Profesional técnico



Tres cuartas partes de los docentes se encuentran en zonas de reducida marginación.

Educación básica (2013-2014)				
	Preescolar	Primaria	Secundaria	Total
Docentes	230 781	574 210	408 577	1 213 568
Escuelas	89 409	98 004	38 885	226 298
Alumnos	4 811 966	14 250 425	6 835 245	25 897 636



Fuentes:
 INEE (2015). *Los docentes en México. Informe 2015*. México: autor. Recuperado de: <http://publicaciones.inee.edu.mx/buscadorPub/P1/I/240/P1I240.pdf>
 INEE (2015). *Segundo Estudio Internacional sobre la Enseñanza y el Aprendizaje (TALIS 2013). Resultados de México*. México: autor. Recuperado de: <http://publicaciones.inee.edu.mx/buscadorPub/P1/D/501/P1D501.pdf>
 INEE (2017). *Principales cifras. Educación básica y media superior. Inicio del ciclo escolar 2015-2016*. México: autor.

¿Sabías que? En México se celebra a los docentes desde 1918, pero el día 15 de mayo. Se determinó esta fecha en conmemoración de la toma de Querétaro.