

Estado de Situación Financiera
Al 31 de Marzo de 2017 y Al 31 de Marzo de 2016
(Pesos)

INSTITUTO NACIONAL PARA LA EVALUACIÓN DE LA EDUCACIÓN

Este Público:

CONCEPTO	2017	2016	VARIACION	CONCEPTO	2017	2016	VARIACION
ACTIVO							
Activo Circulante							
Efectivo y Equivalentes	3,218,921	48,572,481	-45,353,560	Cuentas por Pagar a Corto Plazo	18,587,721	15,920,066	2,767,655
Derechos a Recibir Efectivo o Equivalentes	84,521,893	77,625,015	6,896,878	Documentos por Pagar a Corto Plazo	0	0	0
Derechos a Recibir Bienes o Servicios	0	0	0	Porción a Corto Plazo de la Deuda Pública a Largo Plazo	0	0	0
Inventarios	0	0	0	Títulos y Valores a Corto Plazo	0	0	0
Almacenes	740,847	2,678,849	-1,938,002	Pasivos Diferidos a Corto Plazo	0	0	0
Estimación por Pérdida o Deterioro de Activos Circulantes	0	0	0	Fondos y Bienes de Terceros en Garantía y/o Administración a Corto Plazo	0	8,000	-8,000
Otros Activos Circulantes	0	0	0	Provisiones a Corto Plazo	0	0	0
Otros Activos a Corto Plazo	0	0	0	Otros Pasivos a Corto Plazo	0	0	0
Total de Activos Circulantes	88,484,651	128,876,345	-40,391,694	Total de Pasivos Circulantes	18,587,721	15,928,066	2,759,655
Activo No Circulante							
Inversiones Financieras a Largo Plazo	0	0	0	Cuentas por Pagar a Largo Plazo	0	0	0
Derechos a Recibir Efectivo o Equivalentes a Largo Plazo	0	0	0	Documentos por Pagar a Largo Plazo	0	0	0
Bienes Inmuebles, Infraestructura y Construcciones en Proceso	0	0	0	Deuda Pública a Largo Plazo	0	0	0
Bienes Muebles	85,653,192	74,252,438	11,400,754	Pasivos Diferidos a Largo Plazo	0	0	0
Activos Intangibles	0	0	0	Fondos y Bienes de Terceros en Garantía y/o Administración a Largo Plazo	0	0	0
Depreciación, Deterioro y Amortización Acumulada de Bienes	-42,662,833	-41,336,437	-1,326,396	Provisiones a Largo Plazo	0	0	0
Activos Diferidos	0	0	0	Total de Pasivos No Circulantes	0	0	0
Estimación por Pérdida o Deterioro de Activos no Circulantes	0	0	0	TOTAL DEL PASIVO	18,587,721	15,928,066	2,759,655
Otros Activos no Circulantes	0	0	0	HACIENDA PUBLICA/ PATRIMONIO			
Total de Activos No Circulantes	42,990,359	32,916,001	10,074,358	Hacienda Pública/Patrimonio Contribuido			
TOTAL DEL ACTIVO	131,475,010	161,792,346	-30,317,336	Aportaciones	84,177,317	72,694,595	11,482,722
				Donaciones de Capital	84,177,317	72,694,595	11,482,722
				Actualización de la Hacienda Pública / Patrimonio	0	0	0
				Hacienda Pública/Patrimonio Generado	28,507,681	73,020,689	-44,513,008
				Resultados del Ejercicio (Aborro / Desahorro)	66,678,877	106,930,488	-40,251,612
				Resultados de Ejercicios Anteriores	-38,536,551	-35,014,397	-3,522,134
				Reservas	0	0	0
				Reservas	0	0	0
				Rectificaciones de Resultados de Ejercicios Anteriores	365,355	1,104,597	-739,242
				Exceso o Insuficiencia en la Actualización de la Hacienda Pública/Patrimonio	202,291	248,996	-46,705
				Resultado por Posición Monetaria	0	0	0
				Resultado por Tenencia de Activos no Monetarios	202,291	248,996	-46,705
				Total Hacienda Pública/ Patrimonio	112,887,289	145,964,280	-33,076,991
				TOTAL DEL PASIVO Y HACIENDA PUBLICA/ PATRIMONIO	131,475,010	161,792,346	-30,317,336

Activos
Lic. Miquel Àngel de Jesus López Reyes
Titular de la Unidad de Administración

Aborro
C.P. Carlos Acosta Cruz
Director de Recursos Financieros

Estado de Actividades
Al 31 de Marzo de 2017 y Al 31 de Marzo de 2016
(Pesos)

Ente Público:

INSTITUTO NACIONAL PARA LA EVALUACIÓN DE LA EDUCACIÓN

Concepto	2017	2016	Variación	Concepto	2017	2016	Variación
INGRESOS Y OTROS BENEFICIOS				GASTOS Y OTRAS PERDIDAS			
Ingresos de la Gestión	0	0	0	Gastos de Funcionamiento	166,852,394	117,233,238	49,619,156
Impuestos	0	0	0	Servicios Personales	123,571,667	101,731,875	21,839,792
Cuotas y Aportaciones de Seguridad Social	0	0	0	Materiales y Suministros	1,488,733	249,012	1,239,721
Contribuciones de Mejoras	0	0	0	Servicios Generales	41,791,994	15,252,351	26,539,643
Derechos	0	0	0	Transferencias, Asignaciones, Subsidios y Otras Ayudas	2,428,870	531,239	1,897,631
Productos de Tipo Corriente	0	0	0	Transferencias Internas y Asignaciones al Sector Público	0	0	0
Aprovechamientos de Tipo Corriente	0	0	0	Transferencias al Resto del Sector Público	0	0	0
Ingresos por Venta de Bienes y Servicios	0	0	0	Subsidios y Subvenciones	0	0	0
Ingresos no Comprendidos en las Fracciones de la Ley de Ingresos Causados en Ejercicios Fiscales Anteriores Pendientes de Liquidación o	0	0	0	Ayudas Sociales	2,428,870	395,906	2,032,964
Participaciones, Aportaciones, Transferencias, Asignaciones, Subsidios y Otras Ayudas	237,502,334	227,235,208	10,267,126	Pensiones y Jubilaciones	0	0	0
Participaciones y Aportaciones	0	0	0	Transferencias a Fideicomisos, Mandatos y Contratos Análogos	0	0	0
Transferencias, Asignaciones, Subsidios y Otras ayudas	237,502,334	227,235,208	10,267,126	Transferencias a la Seguridad Social	0	0	0
Otros Ingresos y Beneficios	596,000	402,815	193,185	Donativos	0	0	0
Ingresos Financieros	577,794	402,790	175,004	Transferencias al Exterior	0	135,333	-135,333
Incremento por Variación de Inventarios	0	0	0	Participaciones y Aportaciones	0	0	0
Disminución del Exceso de Estimaciones por Pérdida o Deterioro u	0	0	0	Participaciones	0	0	0
Disminución del Exceso de Provisiones	0	0	0	Aportaciones	0	0	0
Otros Ingresos y Beneficios Varios	18,206	25	18,181	Convenios	0	0	0
Total de Ingresos y Otros Beneficios	238,098,334	227,638,023	10,460,311	Intereses, Comisiones y Otros Gastos de la Deuda Pública	0	0	0
				Intereses de la Deuda Pública	0	0	0
				Comisiones de la Deuda Pública	0	0	0
				Gastos de la Deuda Pública	0	0	0
				Costo por Coberturas	0	0	0
				Apoyos Financieros	0	0	0
				Otros Gastos y Pérdidas Extraordinarias	2,138,193	2,943,057	-804,864
				Estimaciones, Depreciaciones, Deterioros, Obsolescencia y Amortizaciones	2,138,183	2,248,211	-110,028
				Provisiones	0	0	0
				Disminución de Inventarios	0	682,235	-682,235
				Aumento por Insuficiencia de Estimaciones por Pérdida o Deterioro y	0	0	0
				Aumento por Insuficiencia de Provisiones	0	0	0
				Otros Gastos	10	12,611	-12,601
				Inversión Pública	0	0	0
				Inversión Pública no Capitalizable	0	0	0
				Total de Gastos y Otras Pérdidas	171,419,457	120,707,534	50,711,923
				Resultados del Ejercicio (Ahorro/Desahorro)	66,678,877	106,930,489	-40,251,612

Autenticado

Lic. Miguel Ángel de Jesús López Reyes
Titular de la Unidad de Administración

Elaboró

C.P. Carlos Aguilar
Director de Recursos Financieros

Estado de Variación en la Hacienda Pública
Del 1 de Enero al 31 de Marzo de 2017
(pesos)

INSTITUTO NACIONAL PARA LA EVALUACIÓN DE LA EDUCACIÓN

Ente Público:

Concepto	Hacienda Pública/Patrimonio Contribuido	Hacienda Pública/Patrimonio Generado de Ejercicios Anteriores	Hacienda Pública/Patrimonio Generado del Ejercicio	Ajustes por Cambios de Valor	TOTAL
Hacienda Pública/Patrimonio Neto Final del Ejercicio 2016	84,177,317	-26,902,618	-11,203,618	202,291	46,273,372
Cambios en la Hacienda Pública/Patrimonio Neto del Ejercicio					
Aportaciones	0	0	0	0	0
Donaciones de Capital	0	0	0	0	0
Actualización de la Hacienda Pública/Patrimonio	0	0	0	0	0
Variaciones de la Hacienda Pública/Patrimonio Neto del Ejercicio					
Resultados del Ejercicio (Ahorro/Desahorro)	0	0	77,882,495	0	66,613,917
Resultados de Ejercicios Anteriores	0	-11,268,578	66,678,877	0	66,678,877
Revalúos	0	-11,268,578	11,203,618	0	-64,960
Reservas	0	0	0	0	0
Saldo Neto en la Hacienda Pública / Patrimonio Marzo 2017	84,177,317	-38,171,196	66,678,877	202,291	112,887,289

Autor:



Lic. Miguel Ángel de Jesús López Reyes
Titular de la Unidad de Administración

Elaboró:



C. Carlos Acosta
Director de Recursos Humanos


Estado Analítico del Activo
Del 1 de Enero al 31 de Marzo de 2017
(Pesos)

Ente Público: _____

INSTITUTO NACIONAL PARA LA EVALUACIÓN DE LA EDUCACIÓN

Concepto	Saldo Inicial	Cargos del Periodo	Abonos del Periodo	Saldo Final	Variación del Periodo
	1	2	3	4 = (1+2-3)	(4-1)
ACTIVO					
Activo Circulante	109,688,455	632,592,170	653,795,974	88,484,651	-21,203,804
Efectivo y Equivalentes	108,614,546	422,660,448	528,056,073	3,218,921	-105,395,625
Derechos a Recibir Efectivo o Equivalentes	144,407	209,324,753	124,944,277	84,524,883	84,380,476
Derechos a Recibir Bienes o Servicios	0	0	0	0	0
Inventarios	0	0	0	0	0
Almacenes	929,502	606,969	795,624	740,847	-188,655
Estimación por Pérdida o Deterioro de Activos Circulantes	0	0	0	0	0
Otros Activos Circulantes	0	0	0	0	0
Activo No Circulante	45,128,542	10,763,652	12,901,835	42,990,359	-2,138,183
Inversiones Financieras a Largo Plazo	0	0	0	0	0
Derechos a Recibir Efectivo o Equivalentes a Largo Plazo	0	0	0	0	0
Bienes Inmuebles, Infraestructura y Construcciones en Proceso	0	0	0	0	0
Bienes Muebles	85,653,192	8,580,783	8,580,783	85,653,192	0
Activos Intangibles	0	0	0	0	0
Depreciación, Deterioro y Amortización Acumulada de Bienes	-40,524,650	2,182,869	4,321,052	-42,662,833	-2,138,183
Activos Diferidos	0	0	0	0	0
Estimación por Pérdida o Deterioro de Activos no Circulantes	0	0	0	0	0
Otros Activos no Circulantes	0	0	0	0	0
TOTAL DEL ACTIVO	154,816,997	643,355,822	666,697,809	131,475,010	-23,341,987



 Autorizó
 Lic. Miguel Ángel de Jesús López Reyes
 Titular de la Unidad de Administración


 Firmado
 C.P. Carlos Acosta Cruz
 Director de Recursos Financieros


Estado Analítico de la Deuda y Otros Pasivos
Del 1 de Enero al 31 de Marzo de 2017
(Pesos)

INSTITUTO NACIONAL PARA LA EVALUACION DE LA EDUCACION

Ente Público:	Denominación de las Deudas	Moneda de Contratación	Institución o País Acreedor	Saldo Inicial del Periodo	Saldo Final del Periodo
DEUDA PÚBLICA					
	Corto Plazo				
Deuda Interna					
	Instituciones de Crédito			0	0
	Titulos y Valores			0	0
	Arrendamientos Financieros			0	0
Deuda Externa					
	Organismos Financieros Internacionales			0	0
	Deuda Bilateral			0	0
	Titulos y Valores			0	0
	Arrendamientos Financieros			0	0
	Subtotal Corto Plazo			0	0
	Largo Plazo				
Deuda Interna					
	Instituciones de Crédito			0	0
	Titulos y Valores			0	0
	Arrendamientos Financieros			0	0
Deuda Externa					
	Organismos Financieros Internacionales			0	0
	Deuda Bilateral			0	0
	Titulos y Valores			0	0
	Arrendamientos Financieros			0	0
	Subtotal Largo Plazo			0	0
Otros Pasivos					
				108,543,625	18,587,721
	Total Deuda y Otros Pasivos			108,543,625	18,587,721

Elaboró


C.P. Carlos Uscata
Director de Recursos Financieros




Lic. Miguel Ángel de Jesús López Reyes
Titular de la Unidad de Administración

Estado de Flujos de Efectivo
Al 31 de Marzo de 2017 y Al 31 de Marzo de 2016
(Pesos)

Ente Público:

INSTITUTO NACIONAL PARA LA EVALUACIÓN DE LA EDUCACIÓN

Concepto	2017	2016	Variación	Concepto	2017	2016	Variación
Flujos de Efectivo de las Actividades de Gestión				Flujos de Efectivo de las Actividades de Inversión			
Origen	238,098,334	227,638,023	10,460,311	Origen	0	0	0
Impuestos	0	0	0	Contribuciones de Capital	0	0	0
Contribuciones de mejoras	0	0	0	Bienes Inmuebles, Infraestructura y Construcciones en Proceso	0	0	0
Derechos	0	0	0	Bienes Muebles	0	0	0
Productos de Tipo Corriente	0	0	0	Otros	0	0	0
Aprovechamientos de Tipo Corriente	0	0	0	Aplicación	0	0	0
Ingresos por Venta de Bienes y Servicios	0	0	0	Bienes Inmuebles, Infraestructura y Construcciones en Proceso	0	0	0
Ingresos no Comprendidos en las Fracciones de la Ley de Ingresos Causados en Ejercicios Fiscales Anteriores Pendientes de	0	0	0	Bienes Muebles	0	0	0
Participaciones y Aportaciones	0	0	0	Otros	0	0	0
Transferencias, Asignaciones y Subsidios y Otras ayudas	237,502,334	227,235,208	10,267,126	Flujos Netos de Efectivo por Actividades de Inversión	0	0	0
Otros Ingresos y Beneficios	596,000	402,815	193,185	Flujo de Efectivo de las Actividades de Financiamiento			
Aplicación	169,281,274	117,777,088	51,504,186	Origen	123,695	0	123,695
Servicios Personales	123,571,667	101,731,875	21,839,792	Endeudamiento Neto	123,695	0	123,695
Materiales y Suministros	1,488,733	249,012	1,239,721	Interno	0	0	0
Servicios Generales	41,791,994	15,252,351	26,539,643	Externo	0	0	0
Transferencias Internas y Asignaciones al Sector Público	0	0	0	Disminución de Activos Financieros	123,695	0	123,695
Transferencias al resto del Sector Público	0	0	0	Incremento de Otros Pasivos	0	0	0
Subsidios y Subvenciones	0	0	0	Aplicación	174,336,380	196,407,696	-22,071,316
Ayudas Sociales	2,428,870	395,906	2,032,964	Servicios de la Deuda	0	0	0
Pensiones y Jubilaciones	0	0	0	Interno	0	0	0
Transferencias a Fideicomisos, Mandatos y Contratos Análogos	0	0	0	Externo	0	0	0
Transferencias a la Seguridad Social	0	0	0	Incremento de Activos Financieros	84,380,476	77,095,950	7,284,526
Donativos	0	0	0	Disminución de Otros Pasivos	89,955,904	119,311,746	-29,355,842
Transferencias al Exterior	0	135,333	-135,333	Flujos netos de Efectivo por Actividades de Financiamiento	-174,212,685	-196,407,696	22,195,011
Participaciones	0	0	0	Incremento/Disminución Neta en el Efectivo y Equivalentes al Efectivo	-105,395,625	-86,546,761	-18,848,864
Aportaciones	0	0	0				
Convenios	0	0	0				
Otros Gastos	10	12,611	-12,601				
Flujos Netos de Efectivo por Actividades de Operación	68,817,060	109,860,935	-41,043,875				

Autor: 
Lic. Miguel Ángel de Jesús López Beyer
Titular de la Unidad de Administración

Elaboró: 
C.P. 
Director de Recursos Financieros